

Taloudelliset reunaehdot sote-uudistuksen jälkeen

Rahoituksen siirto kunnilta hyvinvointialueille

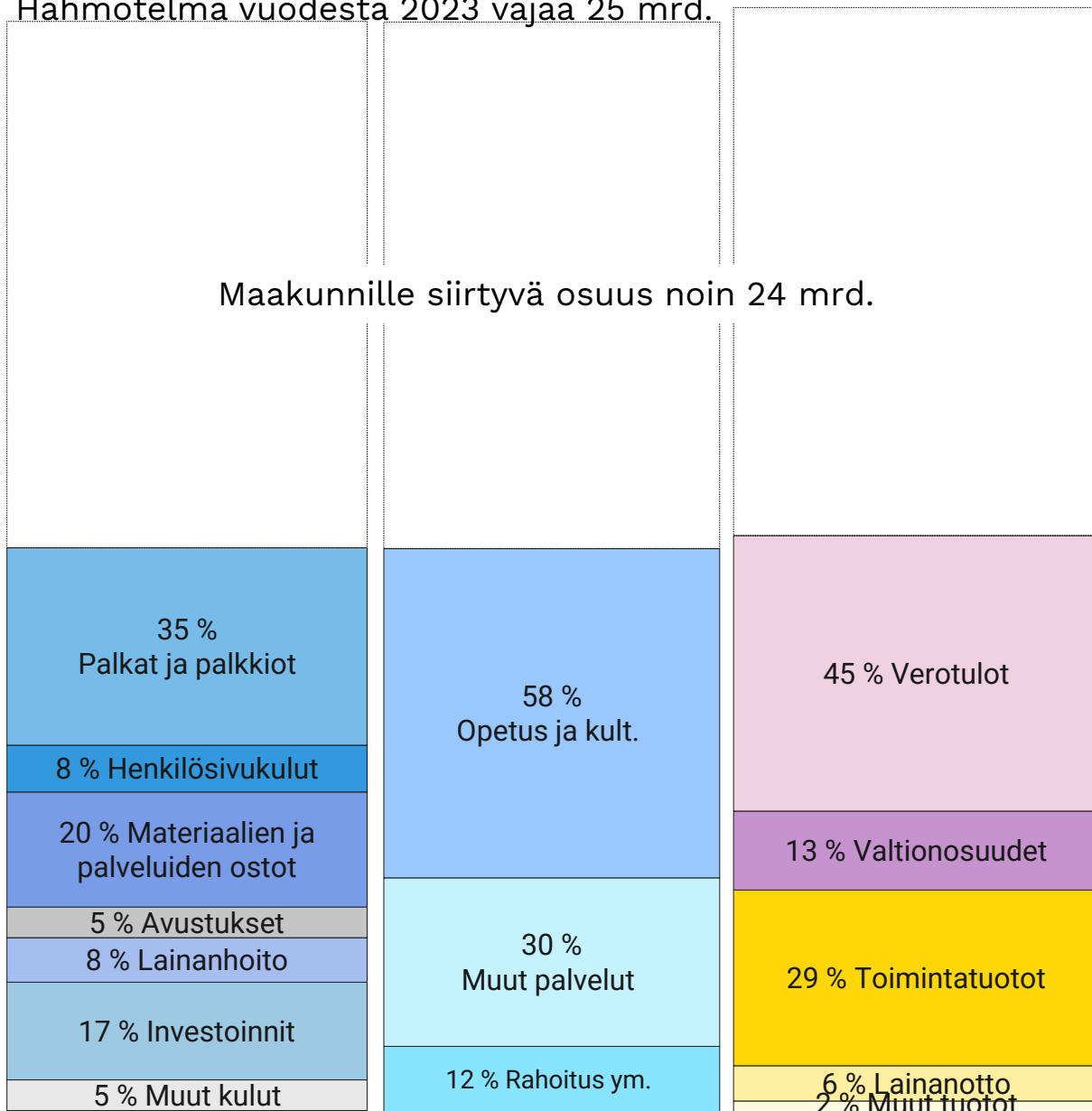
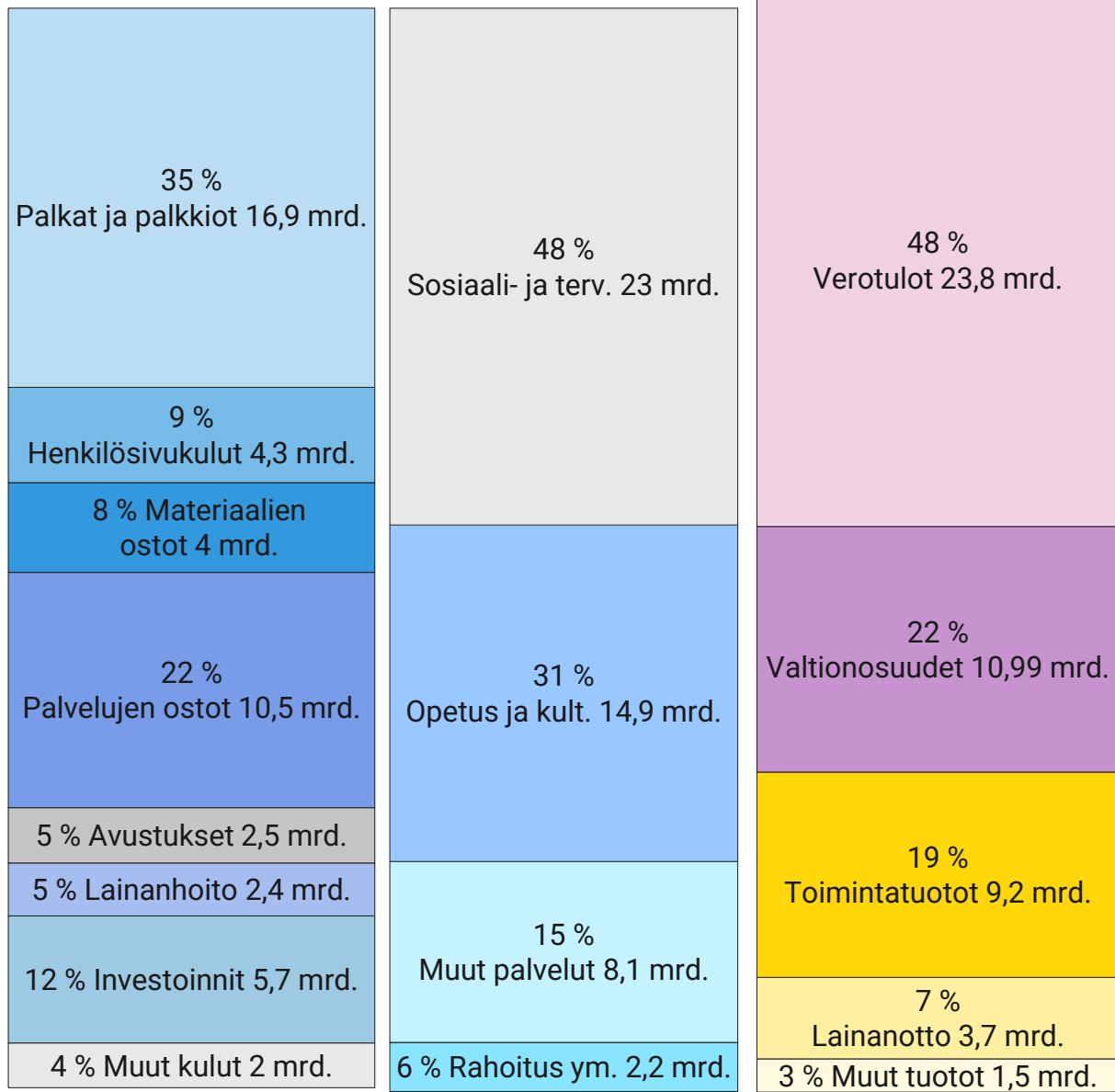
Mikko Mehtonen



Kuntien ja kuntayhtymien talous nyt ja tulevaisuudessa

Tulos- ja rahoituslaskelman mukaiset ulkoiset tulot ja menot
Arvio vuodelle 2020 noin 49 mrd.

Tulos- ja rahoituslaskelman mukaiset ulkoiset tulot ja menot
Hahmotelma vuodesta 2023 vajaa 25 mrd.

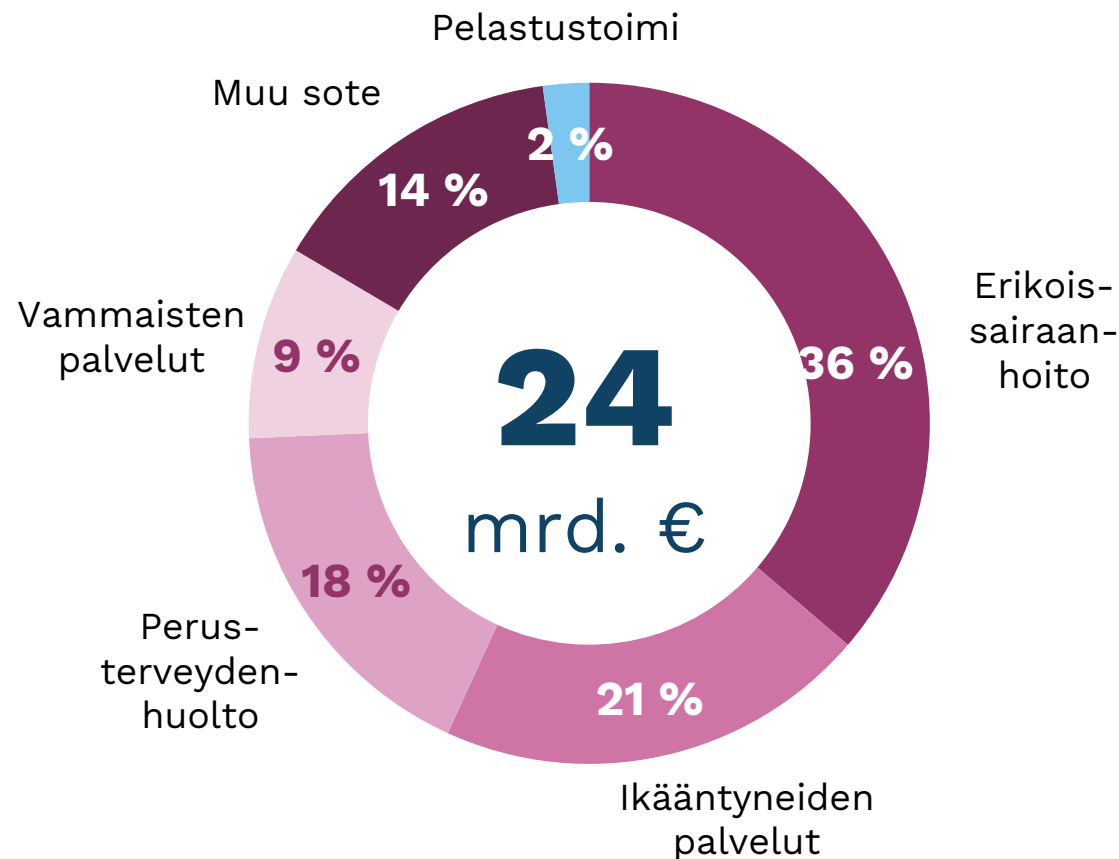


Perustettaville hyvinvointialueille siirtyvä Sote ja pelastustoimi on noin 24 miljardin euron kokonaisuus

Hyvinvointialueille siirtyy soten ja pelastustoimen menoja kunnista ja kuntayhtymistä vajaa **24 mrd. euroa** vuoden 2022 tasolla (**bruttomenot**).

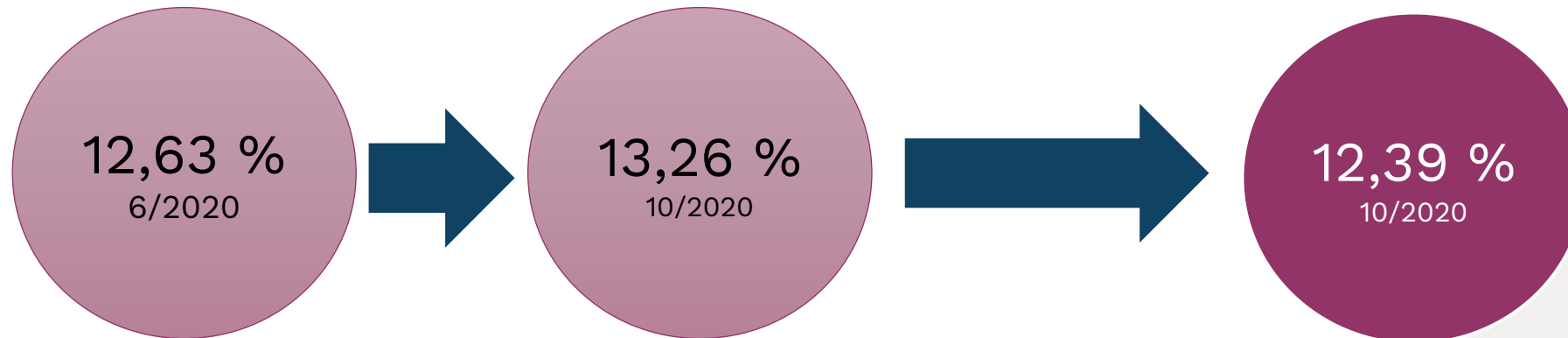
- Käyttötuotoilla eli maksu-, myynti- ja muilla tuloilla tästä rahoitettiin noin **3 mrd. euroa**.
- Loppuosan ts. **nettomenot 20,7 mrd. euroa** kunnat rahoittivat verorahoituksella eli veroilla ja valtionosuuksilla.

Tämän verran rahoitusta siirretään kunnista valtiolle alueiden rahoitusta varten.



Tuloveroprosentin leikkaus

Veroprosenttileikkaus toteutetaan yhtä suurena kaikille kunnille. Perusteena tälle on se, että veronmaksajan asema pitäisi säilyä alueellisesti samana. Eli verotus ei saisi kiristyä uudistuksen seurauksena.



Veroprosenttileikkauksen suuruus on vaihdellut huomattavasti eri laskentakierrosten välillä. Tämä vaikeuttaa talouden suunnittelua. Lopullinen laskelma tulossa näillä näkymin huhtikuussa 2022.

Muuttuvat kulut ja tuotot

Siirtyvien tehtävien nettokustannukset eli:

Toimintakate ja poistot. Esimerkiksi asiakasmaksut tulee vähennetyiksi siirtävistä kuluista.

Verotuskustannusten alenema huomioidaan myös siirtävänä kuluna.

Siirtyvät nettokulut (toimintakate)

Sote-
valtionosuudet,
verokompensaatiot

Sote sidonnaisten valtionosuuksien ja verokompensaatioiden siirto.

Kunnallisveroleikkaus,
verokompensaatiot,
efektiivisyyden muutos

Kunnallisveroprosentin leikkauksen euromääräinen vaikutus vaihtelee kunnittain. Veroprosenttiyksikön tuotto on eri ja siten myös euromäärä.

Verotuloihin
perustuvan tasauksen
muutos

Tasausrajoja muutetaan jonka lisäksi keskimääräinen tulo muuttuu. Kiinteistöveron huomioiminen (50%).

Yhteisöveron leikkaus

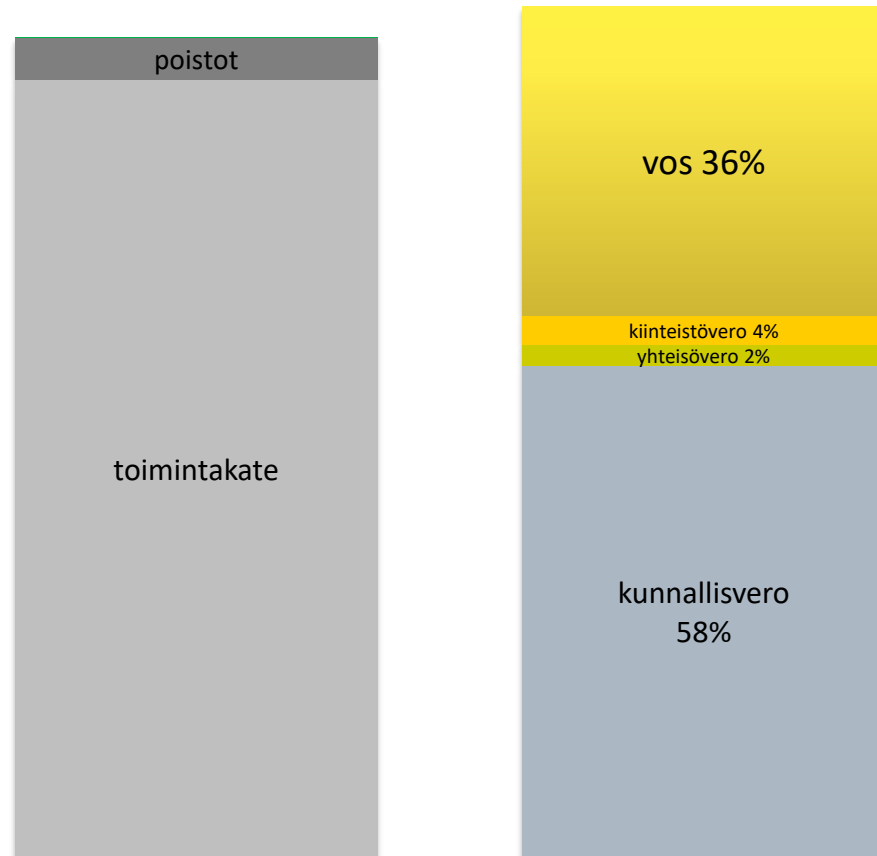
Yhteisöveroleikkauksen euromäärä vaihtelee myös kunnittain vaikka myös sen leikkausprosentti tasasuuruinen.

Järjestelmäuudistuksen
tasaus (VOS)

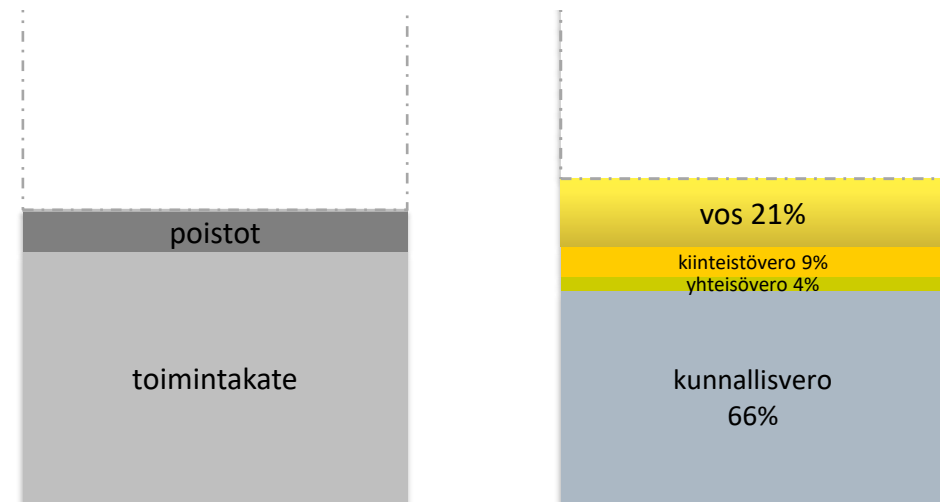
Järjestelmäuudistuksen tasaus lasketaan siten, että edellä mainittujen muutosten jälkeen vaikutus talouden tasapainotilaan on maksimissaan +/-60 euroa asukasta kohden.

Sote-uudistuksen vaikutus tasataan

Siirtolaskelmissa esitetään
laskennallinen arvio
tasapainotilasta vuonna 2022



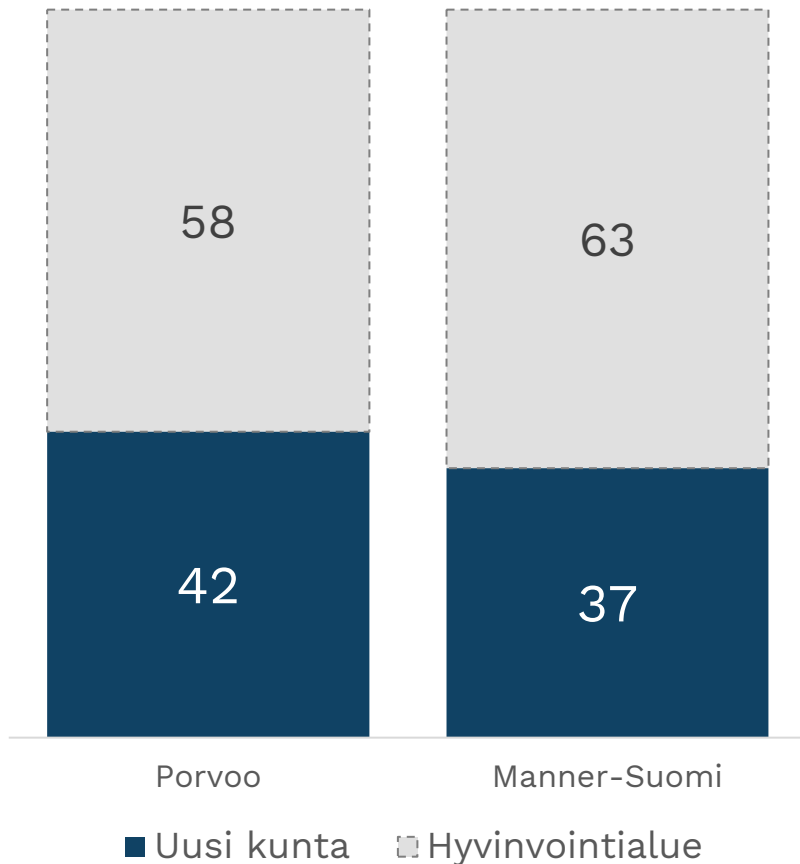
Uuden kunnan valtionosuutta lisätään tai vähennetään tarvittaessa sen verran, että tasapainotila muuttuu maksimissaan 60 €/as **sote-uudistuksen seurauksena.**



Sote-uudistus ja Porvoon talous

Ennakollisten laskelmien mukaan

Käyttökuluista (%)



175 m€
Siirtyvät kulut



190 m€
Siirtyvät tuotot

Ennakollisten laskelmien mukaan Porvoosta on siirtymässä enemmän tuottoja kuin kuluja eli vaikutus tasapainoon olisi negatiivinen. Eroa tasataan lisäämällä uuden Porvoon valtiosuusia noin 9 miljoonalla.

Kuntien sote-kulut ja HV-alueiden rahoitus

1. Hyvinvointialueiden rahoitus perustuu aluksi kunnilta siirtyviin sote-kuluihin.

Kuntien sote-
kulut
Vuonna 2022



Hyvinvointialueen
rahoitus
Vuonna 2023

7 vuotta

Rahoitus perustuu
tulevaisuudessa
laskennalliseen
malliin

Muutos suhteessa
lähtötilanteeseen:
max +200 €/as
min -100 €/as

2. Siirtymääjan puitteissa
kohti laskennallista mallia.

Kiitos.

Mikko Mehtonen

050-592 8986

mikko.mehtonen@kuntaliitto.fi

[@MikkoMeh](#)



www.kuntaliitto.fi