



visitory

# Johdanto



Vuonna 1997 aloitettu TAK Rajatutkimus toteutetaan haastatteleamalla Suomessa vierailleita ulkomaalaisia matkailijoita vilkkaimmilla Suomen ulkoraja-aseilla. Vuonna 2022 haastatteluita tehtiin 7197 kappaletta. Venäjän raja avautui venäläisille matkailijoille heinäkuussa 2022 ja tässä tutkimuksessa haastateltiin myös 62 matkailijaa syys-lokakuussa Vaalimaan raja-aseilla. Tutkimus ei sisällä suorilla lennoilla Lapin tai Pohjois-Pohjanmaan lentoasemien kautta lähteneitä (noin 230 000) eikä muiden maaraja-asemien kautta (kuin Vaalimaa) kautta lähteneitä matkailijoita. Kaikki vastaukset on yleistetty painokertoimin kyseisen raja-aseman kautta vastaamaan Suomesta vuonna 2022 poistuneiden matkailijoiden määriin.

Kotimaan matkailu –tutkimus käynnistettiin kesäkuussa 2020. Tutkimukseen vastaa kuukausittain noin 1 000 yli 15-vuotiasta suomalaista. Vuonna 2022 aineiston koko on 12 062 vastaajaa. Tutkimuksessa tiedustellaan kuukauden aikana kotipaikkakunnan ulkopuolelle tehtyjen muiden kuin tavanomaiseen elinpiiriin kuuluvien matkojen määrää sekä erikseen kolmen viimeisen vapaa-ajan tai työmatkan kohteet, kestot, majoituspaikat, rahankulutus sekä matkustusvälineet. Myös vastaajien profiilit (sukupuoli, ikä, ammattiryhmä, asuinpaikka) selvitetään tutkimuksessa. Tämän tutkimuksen ulkopuolelle on rajattu sellaiset vähämerkitykselliset matkat, joita vastaajat eivät ole yksilöineet, vaikka ne eivät ole ns. tavanomaiseen elinpiiriin kuuluvia matkoja. Näitä tutkimuksen ulkopuolelle jääviä matkoja suomalaiset tekivät noin 28 miljoonaa. Tässä tutkimuksessa on mukana noin 49 miljoonaa kotimaan matkaa, joista on voitu nimetä matkan kohde, kesto sekä majoituspaikka ja matkustustapa.

# Ulkomaalaiset matkailijat Suomessa

*Vuonna 2022*





# Tiivistelmä

## Suomessa vierailleet ulkomaalaiset matkailijat vuonna 2022

### Ulkomaalaiset matkailijat Suomessa vuonna 2022



Suomessa vieraili vuoden 2022 aikana 4,1 miljoonaa ulkomaalaista matkailijaa, kun koronapandemian aikana huhtikuussa 2020–joulukuussa 2021 heitä oli yhteensä 2,9 miljoonaa. Eniten matkailijoita tuli Ruotsista (noin 580 000), Virossa (noin 530 000) ja Saksasta (noin 360 000). Myös Venäjältä tuli loppukesän ja syksyn aikana yli 300 000 matkailijaa rajojen oltua hetken avoinna myös venäläisille matkailijoille.



Matkailijoista 61 prosenttia matkusti Suomesta lentokoneella ja 34 prosenttia laivalla. Loput ajoivat autoilla itärajan yli.

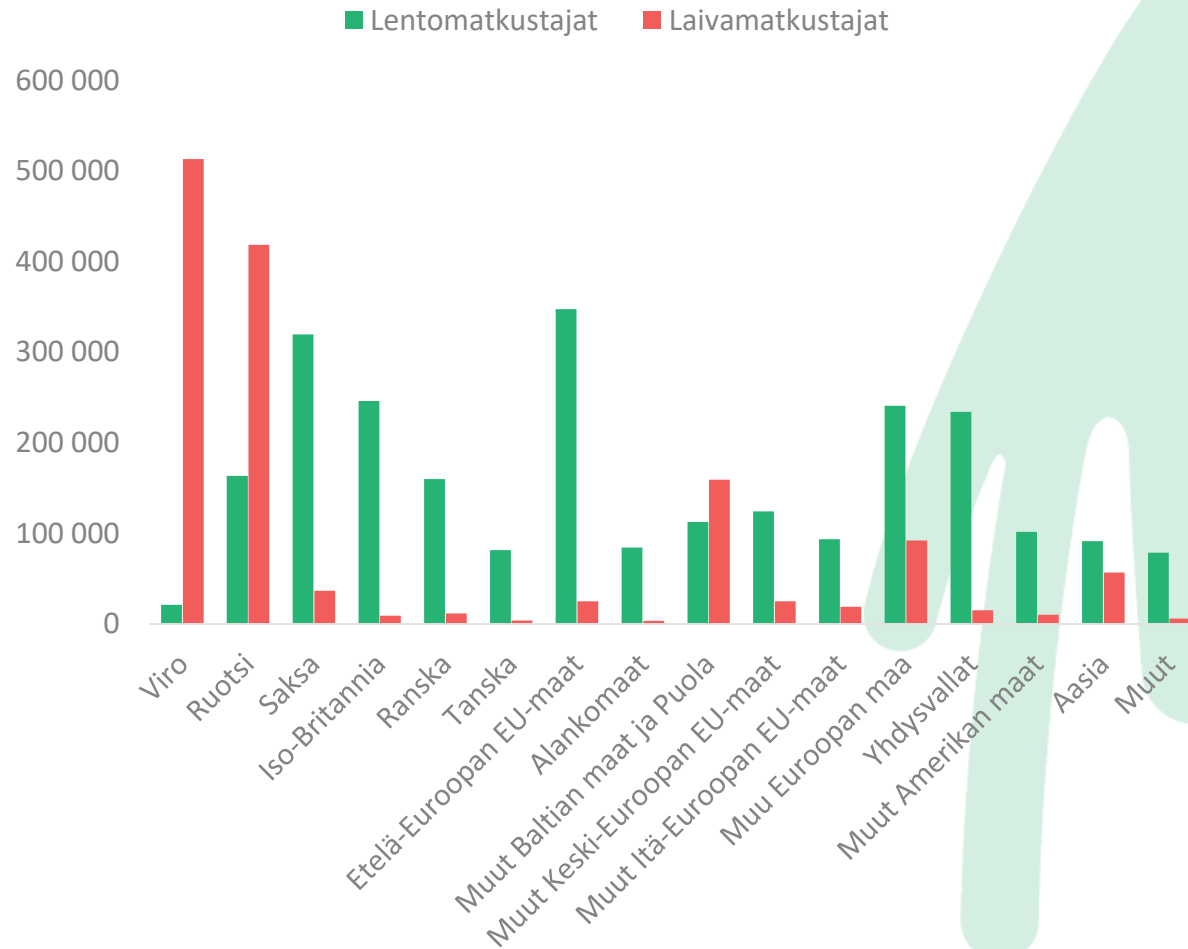


Matkailijat käyttivät Suomessa yhteensä 1,7 miljardia euroa, 447 € matkailijaa kohden (ilman opiskelijoita\*). 75 prosenttia Suomessa käytetystä rahasta tuli lentomatrustajilta ja 20 prosenttia laivamatrustajilta. Loput 5 prosenttia tuli Vaalimaan raja-aseman kautta matkustaneilta.

\*Opintojen vuoksi matkustaneiden rahankäyttöä ei ole huomioitu laskelmissa, sillä he viiptyvät Suomessa yleensä pitkään, mikä nostaa matkailijoiden keskimääräistä kulutusta ja saattaa vääristää erityisesti alueellisia tuloksia.



# Ulkomaalaiset matkailijat Suomessa asuinmaittain ja kulkuvälineittäin



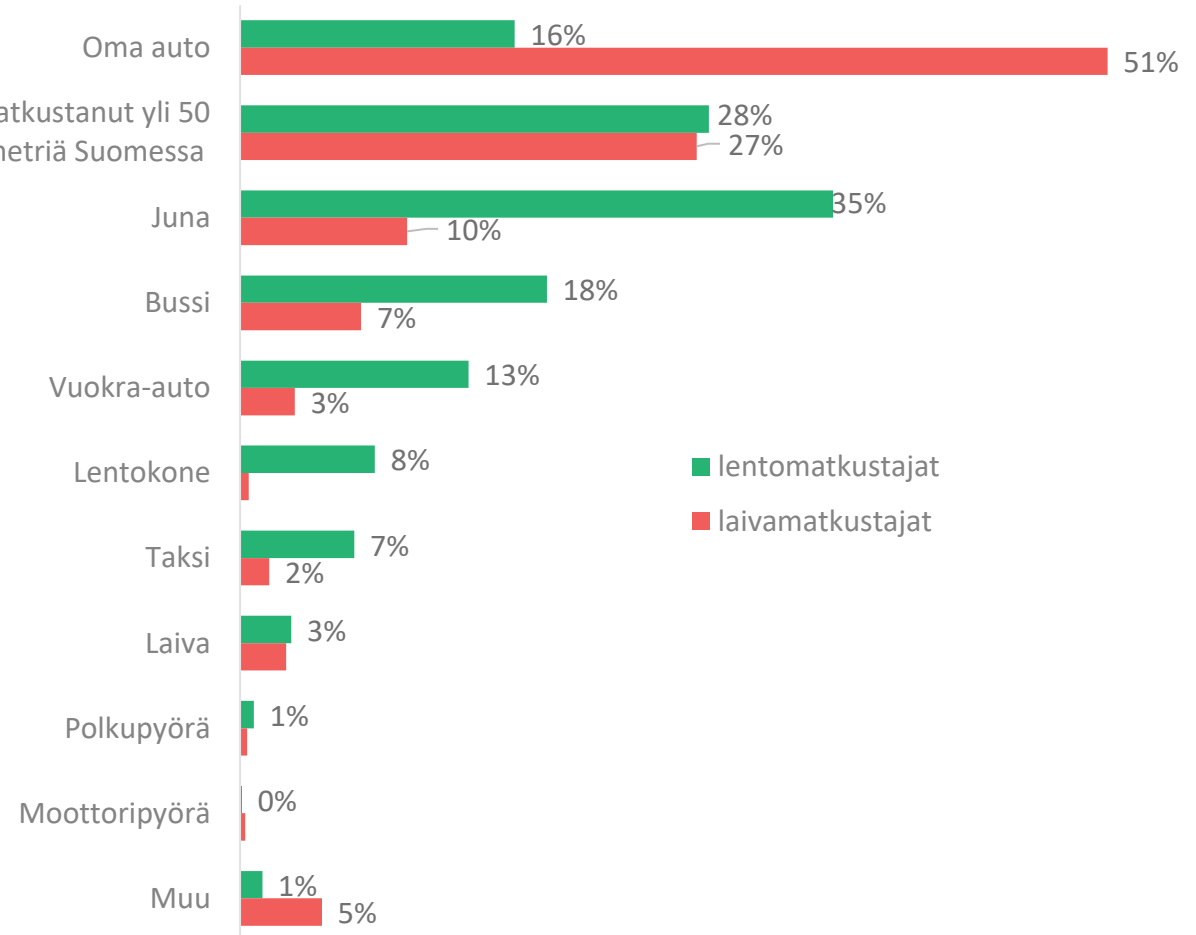
Laivamatrustajista 37 prosenttia oli virolaisia ja 30 prosenttia ruotsalaisia.

Lentomatrustajista 13 prosenttia oli saksalaisia, 10 prosenttia brittejä ja yhdeksän prosenttia yhdysvaltalaisia sekä ruotsalaisia. 70 prosenttia lentomatrustajista tuli EU-maista.

Lisäksi pelkästään Vaalimaan raja-aseman kautta matkusti 230 000 venäläistä matkailijaa.

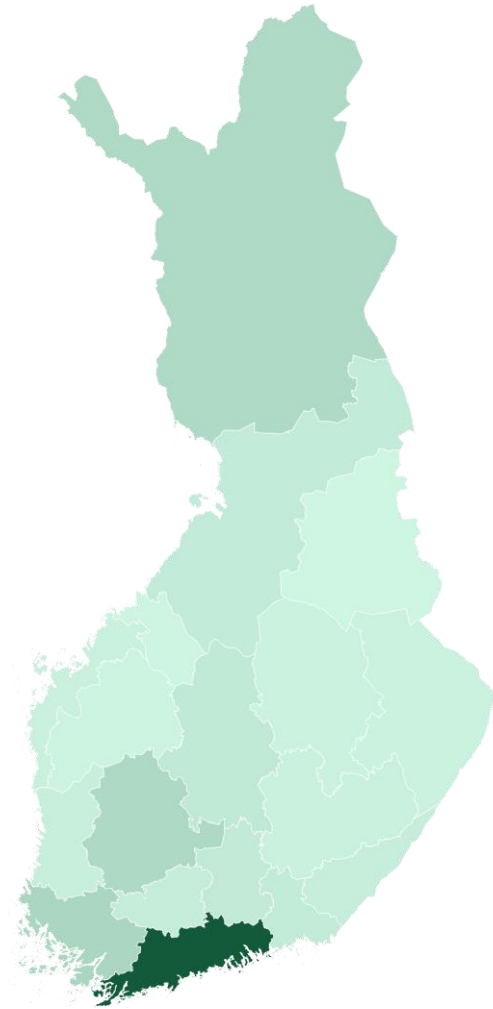


# Miten liikut yli 50 kilometrin matkoja Suomessa?





# Matkakohteiden osuudet maakunnittain



Kohdemaakunta	Lentomatkustajat	Laivamatkustajat	Kaikki (sis. myös Vaalimaan raja-aseman kautta kulkeneet )
Uusimaa	74%	65%	72%
Varsinais-Suomi	11%	23%	15%
Satakunta	5%	2%	4%
Kanta-Häme	4%	7%	5%
Pirkanmaa	14%	15%	13%
Päijät-Häme	5%	9%	6%
Kymenlaakso	5%	5%	6%
Etelä-Karjala	5%	3%	4%
Etelä-Savo	4%	2%	3%
Pohjois-Savo	3%	2%	3%
Pohjois-Karjala	4%	1%	3%
Keski-Suomi	7%	8%	7%
Etelä-Pohjanmaa	2%	1%	2%
Pohjanmaa	3%	3%	3%
Keski-Pohjanmaa	2%	1%	1%
Pohjois-Pohjanmaa	7%	4%	5%
Kainuu	1%	1%	1%
Lappi	16%	11%	13%
Ahvenanmaa	1%	1%	1%

# Kotimaiset matkailijat Suomessa

*Vuonna 2022*





# Tiivistelmä

## Kotimaan matkat vuonna 2022



### Kotimaiset matkailijat Suomessa vuonna 2022



Koronapandemian jälkeen, vuonna 2022 Suomessa tehtiin yhteensä 45 miljoonaa kotimaan matkaa. Matkoista 59 prosenttia (27 M) oli yön yli -matkoja ja 41 prosenttia (18 M) päivämatkoja. Matkojen määrä kasvoi 30 prosenttia vuodesta 2021.



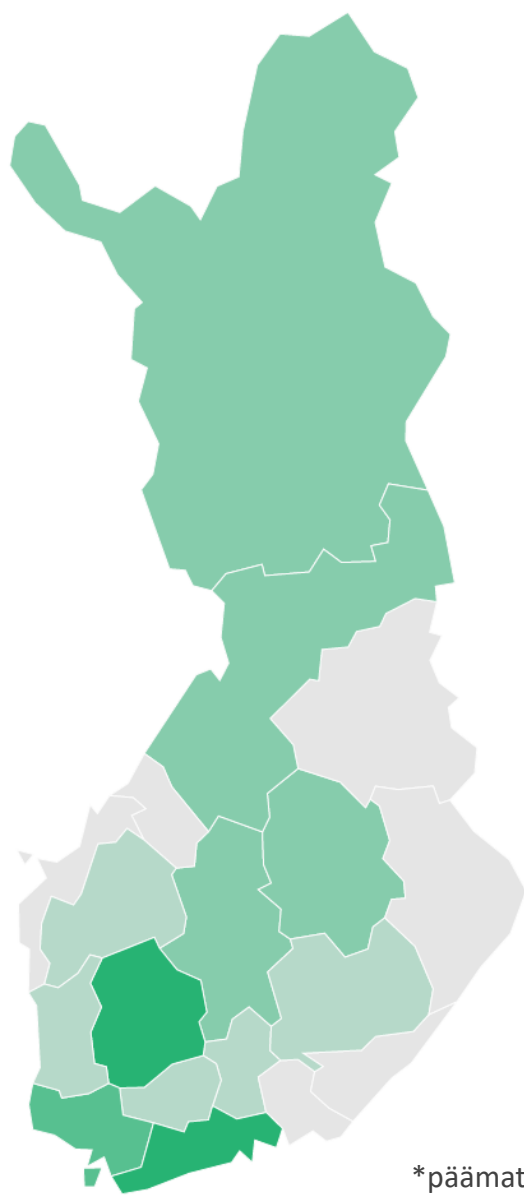
Matkailijat käyttivät Suomessa yhteensä 8,6 miljardia euroa, 191 € matkailijaa kohden. Rahasta 6,4 miljardia käytettiin matkan pääkohteessa (142 €/hlö) ja 2,2 miljardia (49 €/hlö) matkalla pääkohteeseen\*.



Kotimaan matkoja tehneet tekivät kuukauden aikana keskimäärin 1,5 matkaa. Matkansa aikana kotimaiset matkailijat pysähtyivät keskimäärin yhdessä kohteessa. Matkoista 79 prosenttia tehtiin henkilö- tai asuntoautolla.

\*sisältää myös ulkomaille suuntautuneet matkat

# Matkakohteiden ja matkoja tehneiden osuudet maakunnittain



\*päämatkakohde

Maakunta	Matkailijoiden päämatkakohde	Matkailijoiden asuinmaakunta
Uusimaa	20 % (19 %)	29 % (29 %)
Varsinais-Suomi	9 % (9 %)	9 % (10 %)
Satakunta	4 % (4 %)	4 % (3 %)
Kanta-Häme	4 % (5 %)	4 % (4 %)
Pirkanmaa	12 % (11 %)	10 % (12 %)
Päijät-Häme	4 % (4 %)	4 % (4 %)
Kymenlaakso	3 % (3 %)	3 % (3 %)
Etelä-Karjala	2 % (3 %)	2 % (2 %)
Etelä-Savo	4 % (4 %)	3 % (2 %)
Pohjois-Savo	5 % (5 %)	5 % (5 %)
Pohjois-Karjala	3 % (3 %)	3 % (3 %)
Keski-Suomi	5 % (6 %)	6 % (5 %)
Etelä-Pohjanmaa	4 % (4 %)	3 % (3 %)
Pohjanmaa	1 % (2 %)	2 % (2 %)
Keski-Pohjanmaa	1 % (1 %)	1 % (1 %)
Pohjois-Pohjanmaa	7 % (8 %)	8 % (8 %)
Kainuu	2 % (2 %)	1 % (1 %)
Lappi	4 % (5 %)	3 % (3 %)
Ahvenanmaa	0 % (1 %)	0 % (0 %)

Uudellamaalla asuvat tekivät 29 prosenttia, Varsinais-Suomessa asuvat 9 prosenttia ja Pirkanmaalla asuvat 10 prosenttia kaikista kotimaanmatkoista. Uudellemaalle suuntautui 20 prosenttia, Varsinais-Suomeen yhdeksän prosenttia ja Pirkanmaalle 12 prosenttia kaikista kotimaanmatkoista. Matkustaminen Uudellemaalle sekä Pirkanmaalle lisääntyi kaikkein voimakkaimmin vuonna 2022.



# Matkailijat Porvoon seudulla

*Vuonna 2022*

# Yhteenveto



## Matkailijamäärä

- Vuonna 2022 Porvoon seudulla vieraili 250 000 ulkomaalaista matkailijaa ( $n=150$ ).

## Yöpyneet

- Ulkomaalaisista matkailijoista 27 prosenttia yöpyi seudulla, joten yöpyneitä oli yhteensä noin 70 000.
- Yöpyneistä matkailijoista 86 prosenttia yöpyi maksullisessa majoituksessa Suomen matkallaan. Matkailijoista 52 prosenttia yöpyi ilmaismajoituksessa, kuten tuttavien luona tai omalla mökillä.

## Rahankäyttö

- Porvoon seudulla vierailleet ulkomaalaiset matkailijat kuluttivat Suomessa 63 miljoonaa euroa (\*mediaani), joista Porvoon seudulla 18 miljoonaa euroa (\*mediaani), ilman opiskelijoita. ) Keskimäärin matkailijat käyttivät Porvoon seudulla 153 € / matkailija.
- Palveluihin käytettiin yhteensä 14 miljoonaa euroa Porvoon seudulla.

## Matkailijamäärä

- Vuonna 2022 Porvoon seudulle tehtiin 720 000 kotimaanmatkaa ( $n=137$ ).

## Yöpyneet

- Kotimaan matkoista 46 prosenttia oli yön yli -matkoja seudulla, joten yön yli -matkoja oli yhteensä noin 330 000.
- Yöpyneistä matkailijoista 57 prosenttia yöpyi kotimaan matkallaan maksullisessa majoituksessa. Matkailijoista 76 prosenttia yöpyi ilmaismajoituksessa, kuten tuttavien luona tai omalla mökillä.

## Rahankäyttö

- Kotimaiset matkailijat kuluttivat Porvoon seudulla 54 miljoonaa euroa (81 € / matkailija).
- Palveluihin käytettiin yhteensä 24 miljoonaa euroa (37 € / matkailija) Porvoon seudulla.



# Matkailijaprofiilit

Porvoon seudulla vierailleet matkailijat

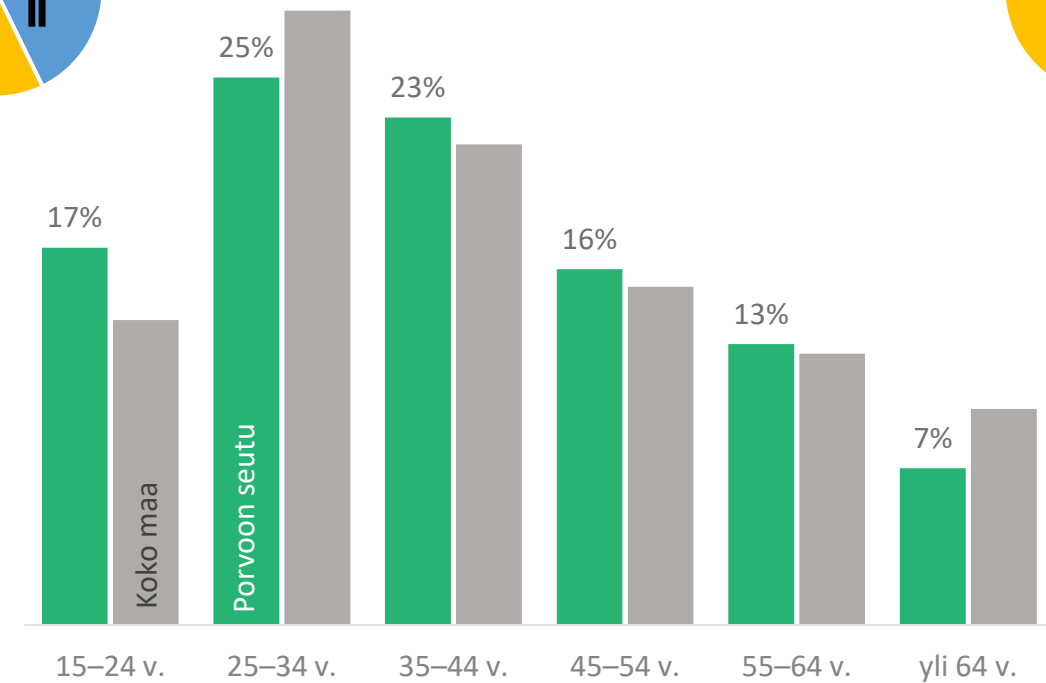
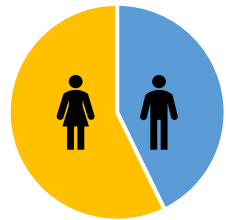
*Vuonna 2022*



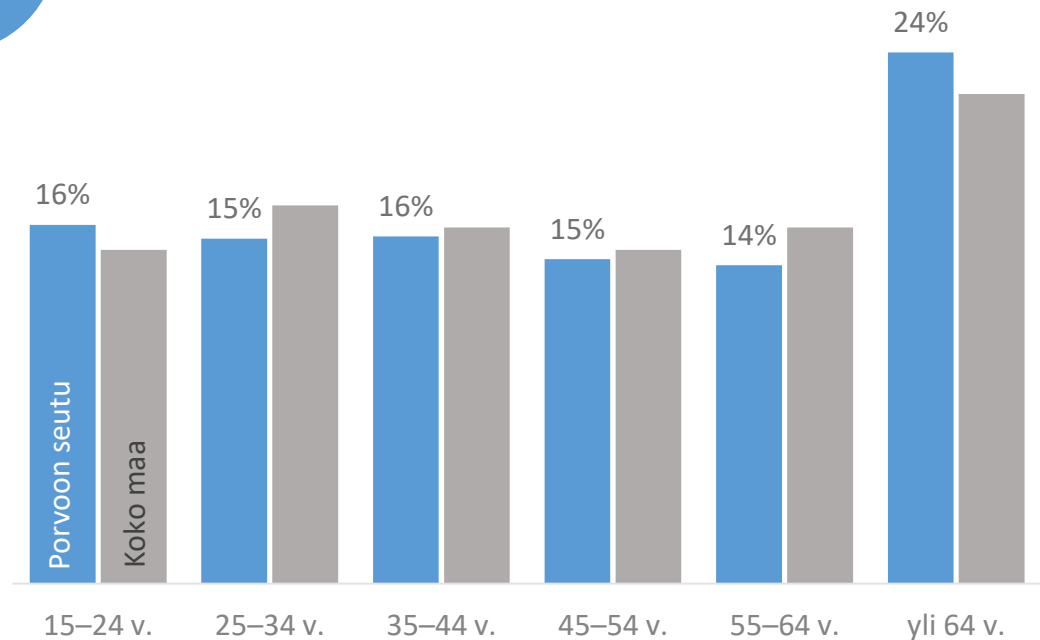
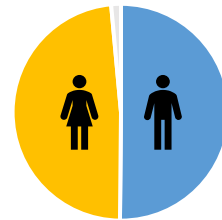
# Matkailijaprofiilit

## Porvoon seudulla vierailleet matkailijat ikäryhmittäin

### Ulkomaalaiset matkailijat



### Kotimaiset matkailijat






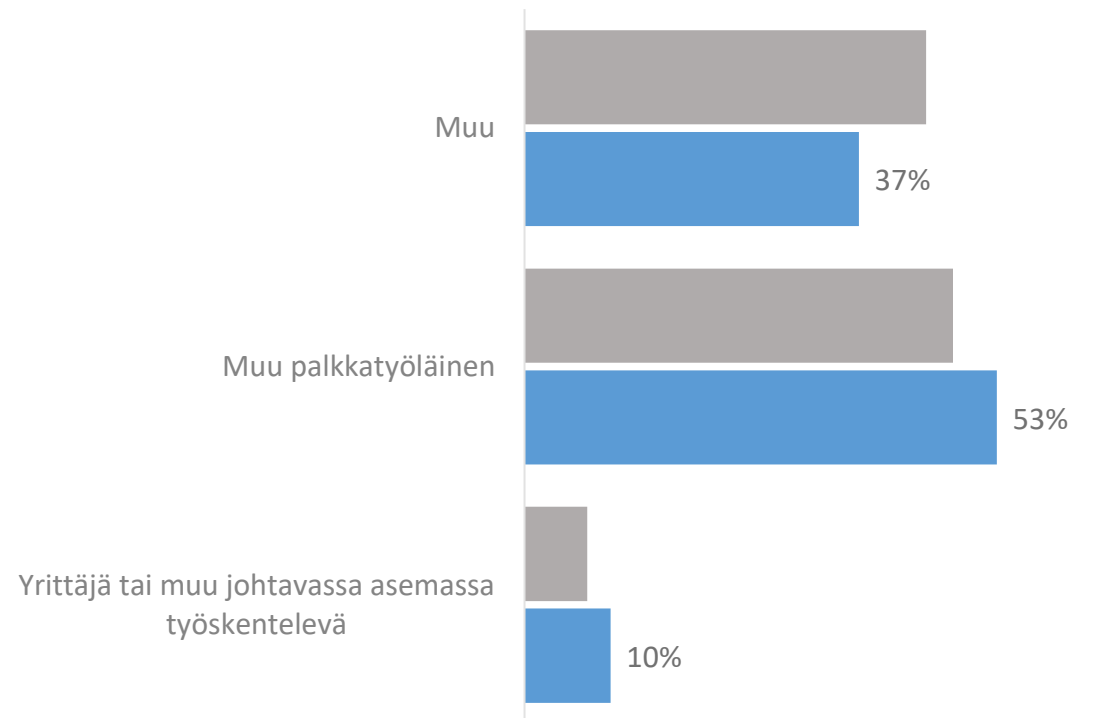
# Matkailijaprofiilit

## Porvoon seudulla vierailleet matkailijat ammattiryhmittäin

### Ulkomaalaiset matkailijat



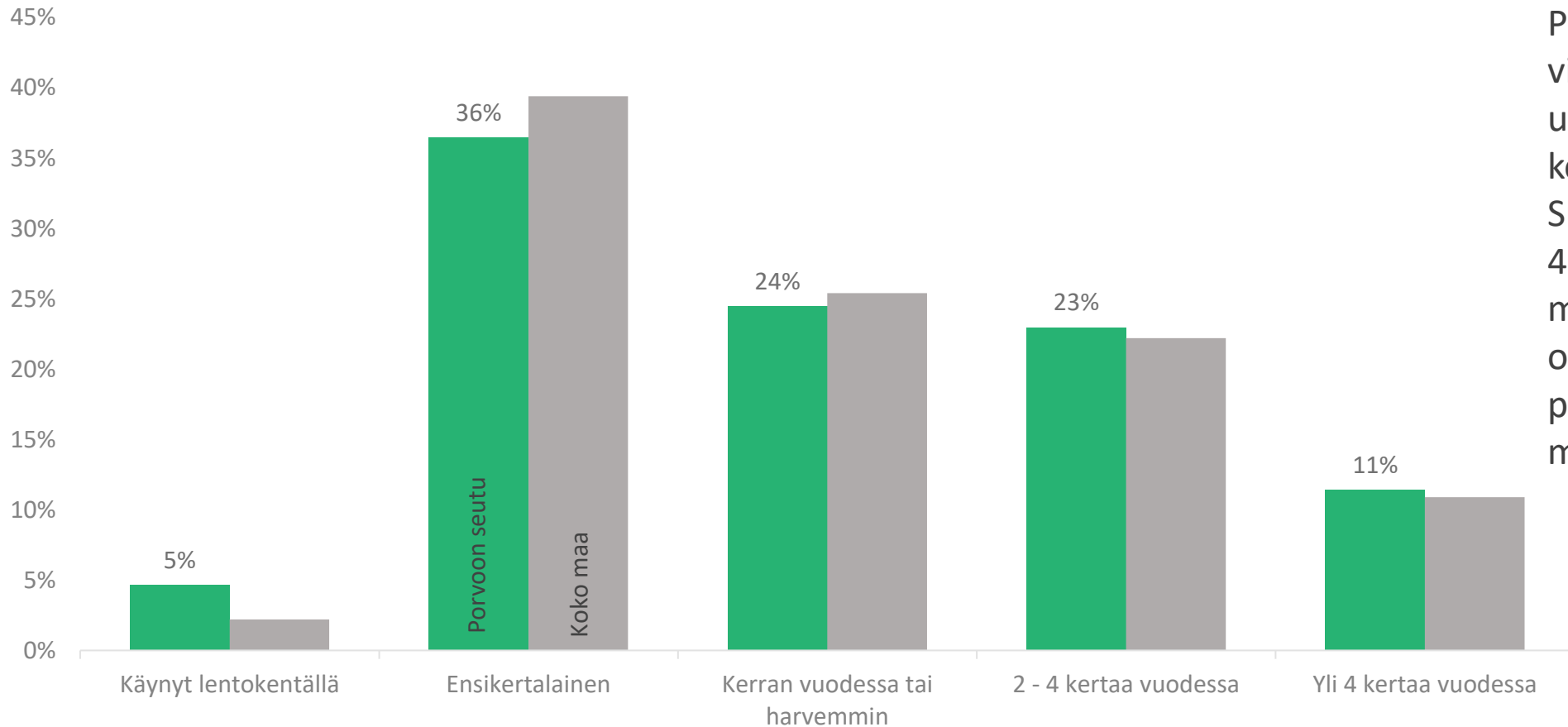
### Kotimaiset matkailijat





# Matkailijaprofiilit

## Porvoon seudulla vierailleet ulkomaalaiset matkailijat



Porvoon seudulla vierailleista ulkomaalaisista yli kerran vuodessa Suomessa vierailleita oli 43 prosenttia, kun koko maassa heidän osuutensa oli 33 prosenttia kaikista matkailijoista.

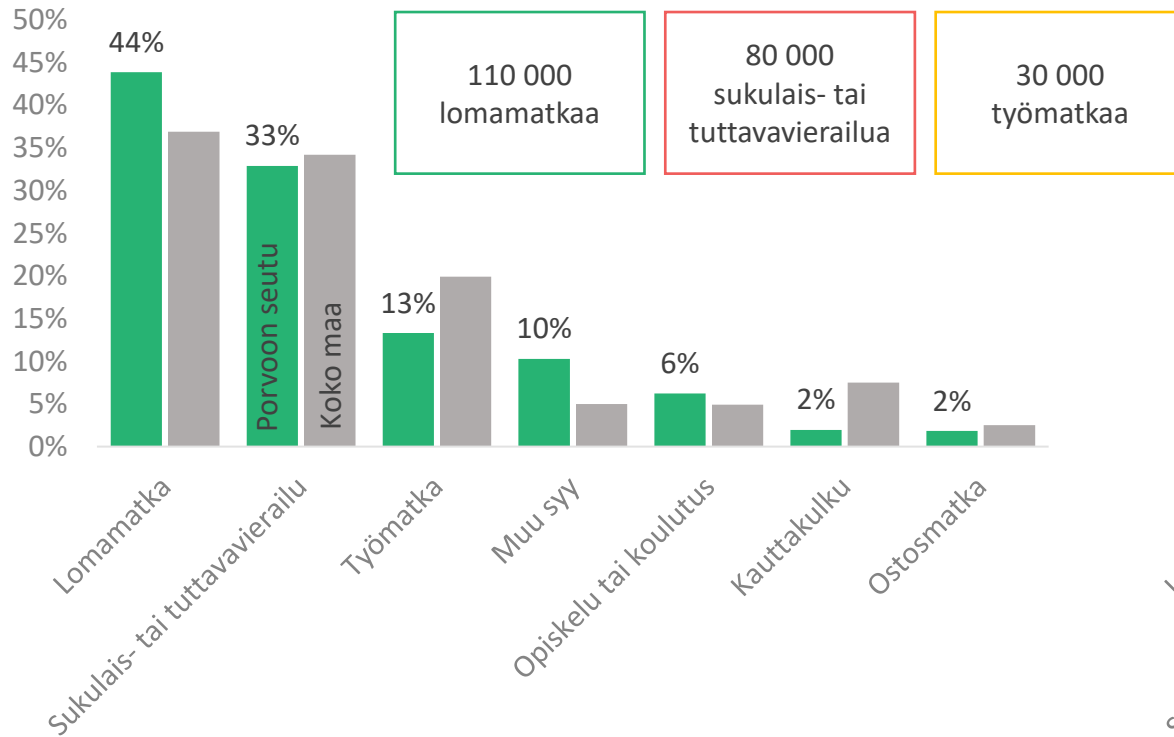




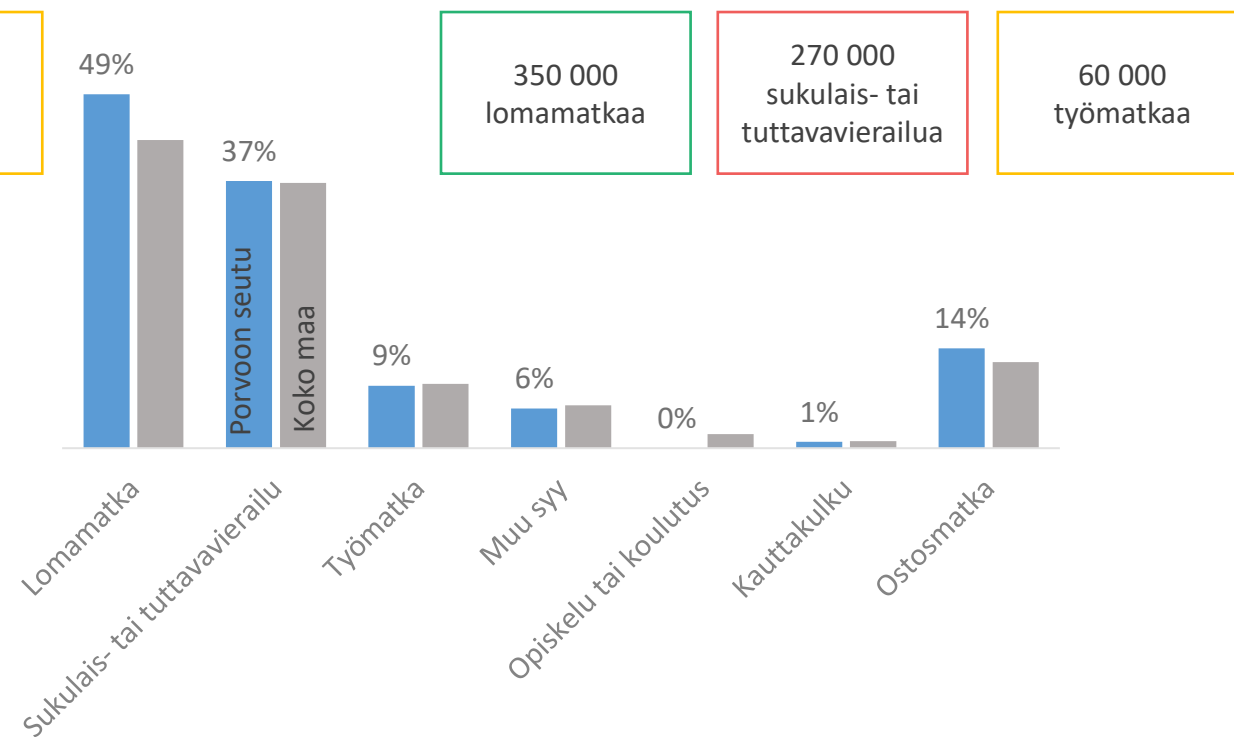
# Suomen-matkan tarkoitus

## Porvoon seudulla vierailleet matkailijat

### Ulkomaalaiset matkailijat



### Kotimaiset matkailijat





# Liikkuminen

Porvoon seudulla vierailleet matkailijat

*Vuonna 2022*



# Muut kohteet ja kulutavat


## Porvoon seudulla vierailleet ulkomaalaiset matkailijat

Porvoon seudulla vierailleista ulkomaalaisista matkailijoista 29 prosenttia vieraili myös Varsinais-Suomessa ja 22 prosenttia Pirkanmaalla sekä 11 prosenttia Kymenlaaksossa

### Kulkuneuvo, jolla poistuttiin Suomesta

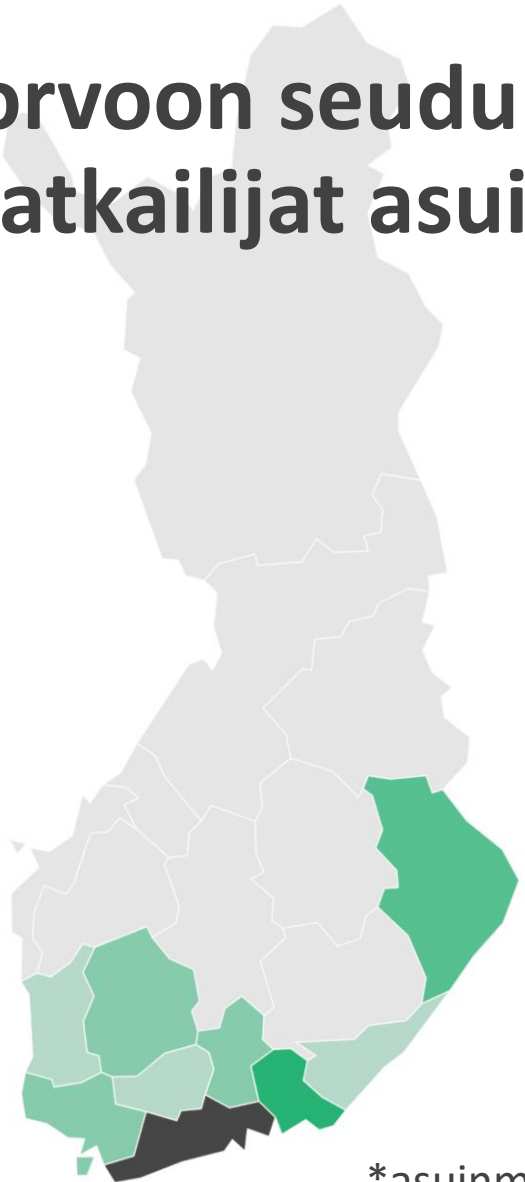


210 000 matkailijaa



40 000 matkailijaa

# Porvoon seudulla vierailleet kotimaiset matkailijat asuinmaakunnittain



\*asuinmaakunta

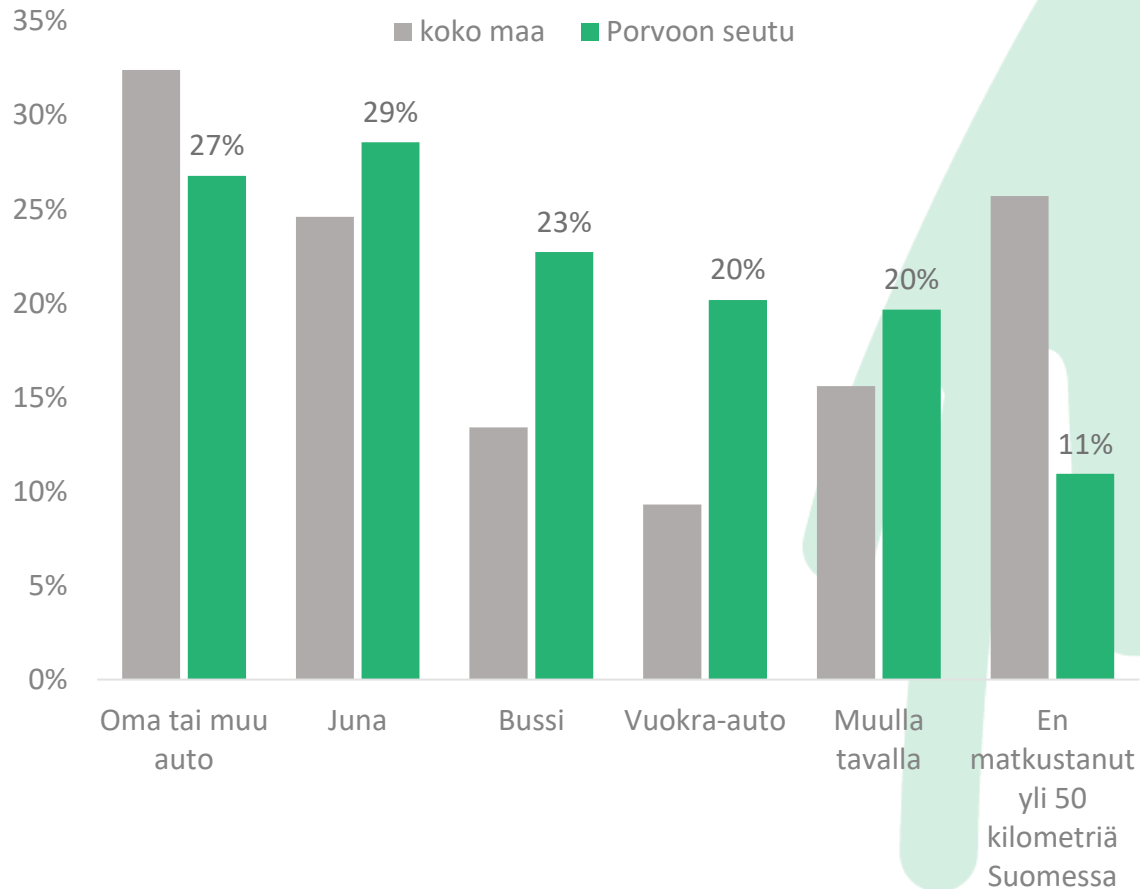
Porvoon seudulle tehtiin vuonna 2022 yhteensä 720 000 kotimaanmatkaa. Porvoon seudulla vierailleista 73 prosenttia asui Uudellamaalla, kuusi prosenttia Kymenlaaksossa ja neljä prosenttia Pohjois-Karjalassa.

Lisäksi Porvoossa pysähdyttiin noin 350 000 kertaa matkalla pääkohteeseen. Yli puolet (52 %) Porvoossa pysähtyneistä matkusti Uudenmaan sisällä ja 16 prosenttia oli matkalla Kymenlaaksoon. Pysähtyneet matkailijat jättivät yhteensä noin kahdeksan miljoonaa euroa Porvooseen.



# Miten liikut yli 50 kilometrin matkoja Suomessa?

## Porvoon seudulla vierailleet ulkomaalaiset matkailijat

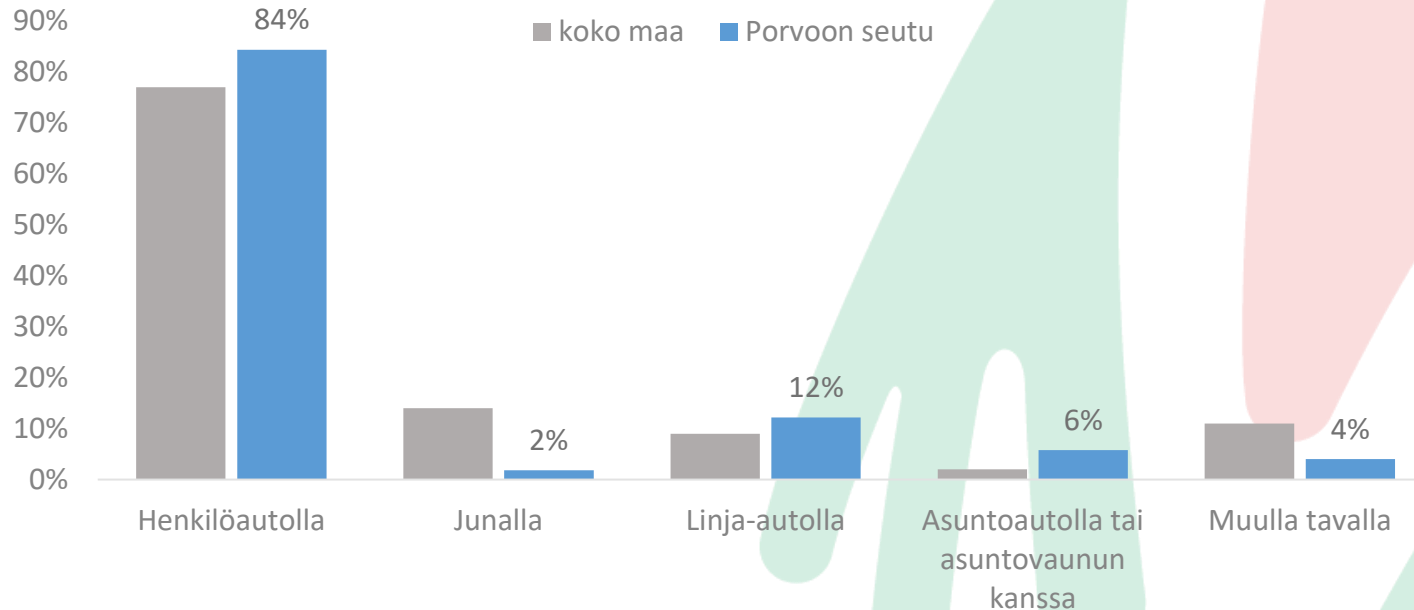


Junalla matkusti 29 prosenttia Porvoon seudulla käyneistä (25 % koko maassa) ja omalla autolla 27 prosenttia Porvoon seudulla käyneistä (32 % koko maassa). Porvoon seudulla vierailleista ulkomaalaisista matkailijoista 11 prosenttia ei liikkunut yli 50 kilometrin matkoja Suomessa. Koko maassa vastaavan ryhmän osuus oli 26 prosenttia.



# Miten matkustit Suomessa?

## Porvoon seudulla vierailleet kotimaiset matkailijat



Henkilöautolla matkusti 84 prosenttia Porvoon seudulla käyneistä (77 % koko maassa) ja junalla tai linja-autolla 14 prosenttia Porvoon seudulla käyneistä (23 % koko maassa).

# Yöpyneet matkailijat ja päiväkävijät

Porvoon seudulla vierailleet matkailijat

*Vuonna 2022*






# Matkan kesto Porvoon seudulla (sis. päivämatkat)

Ulkomaalaiset matkailijat

Kotimaiset matkailijat

1,7 yötä



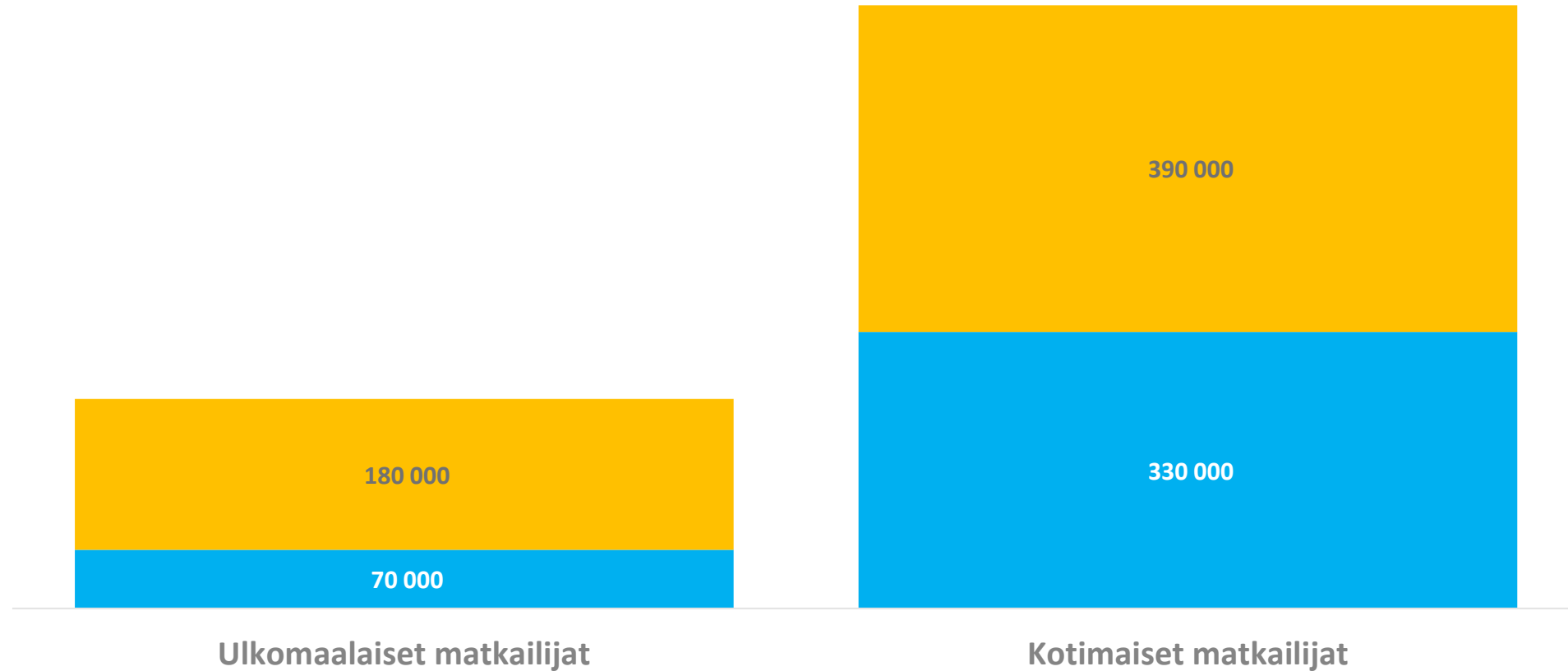
1,6 yötä



*Ilman virolaisia*



# Yöpyneet matkailijat ja päiväkävijät Porvoon seudulla

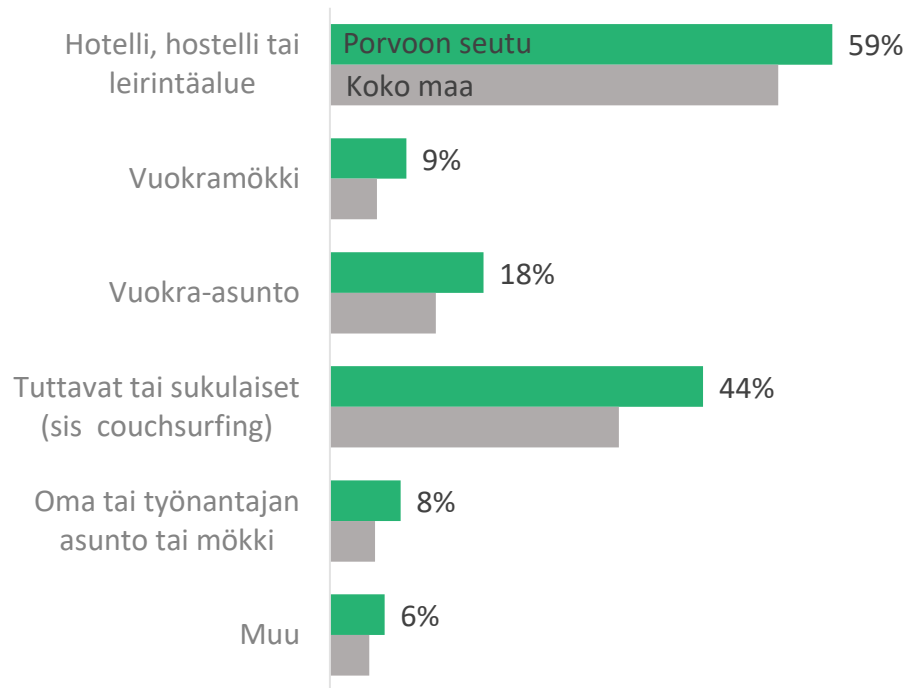




# Yöpymispaikat Suomessa

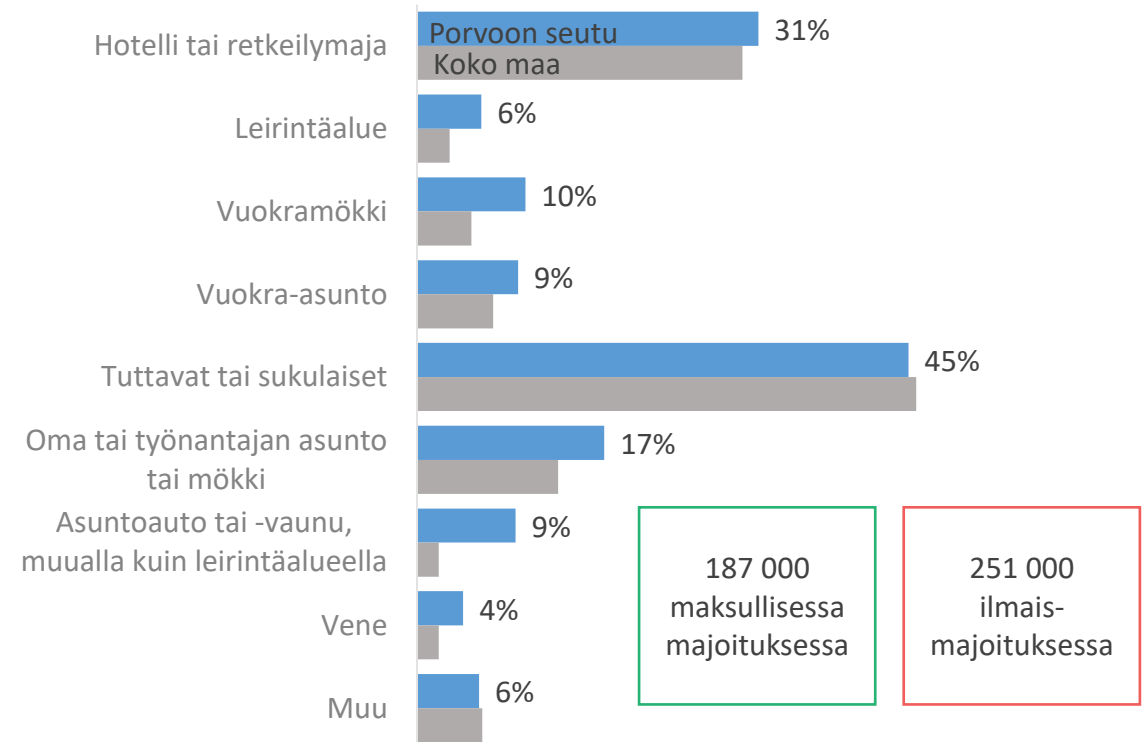
## Porvoon seudulla vierailleet matkailijat

### Ulkomaalaiset matkailijat



Ulkomaalaisten matkailijoiden yöpymispaikkajakauma kuvaa koko heidän matkansa aikana viettämiä öitä, eikä siis vain seudulla vietettyjä öitä. Näin ollen aluetuloksissa eri yöpymispaikat yleistimituu. Porvoon seudun osalta kuitenkin näyttäisi, että seudulla yövyttiin tuttavien ja sukulaisten luona tyypillisemmin kuin muissa matkakohteissa Suomessa.

### Kotimaiset matkailijat





# Rahankäyttö

Porvoon seudulla vierailleet matkailijat

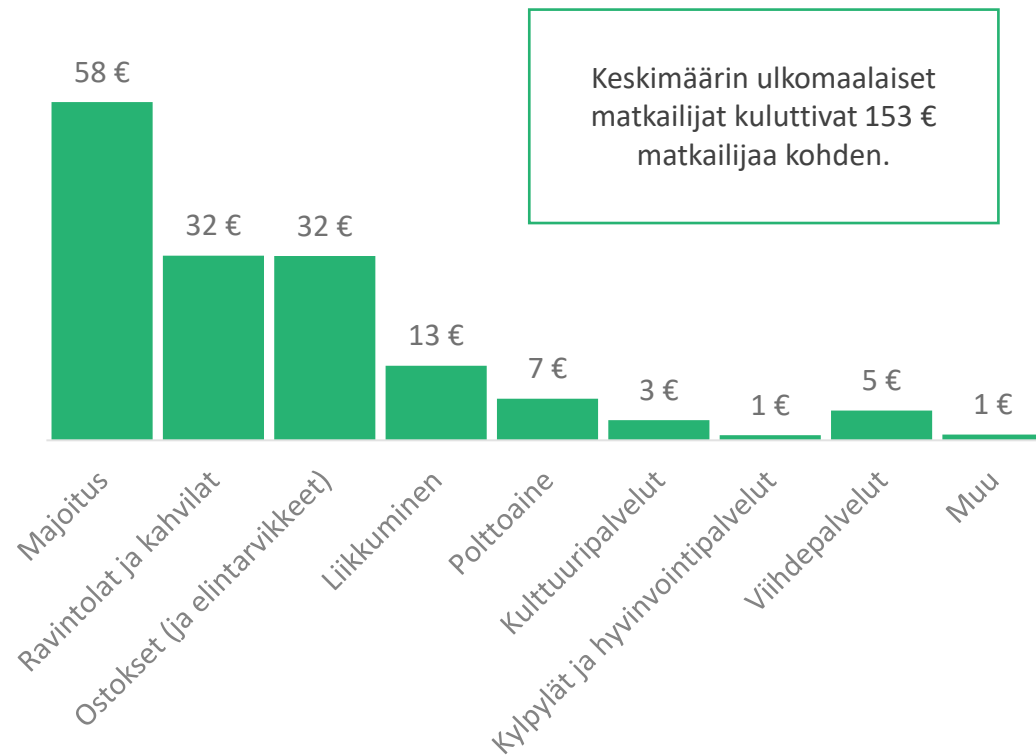
*Vuonna 2022*



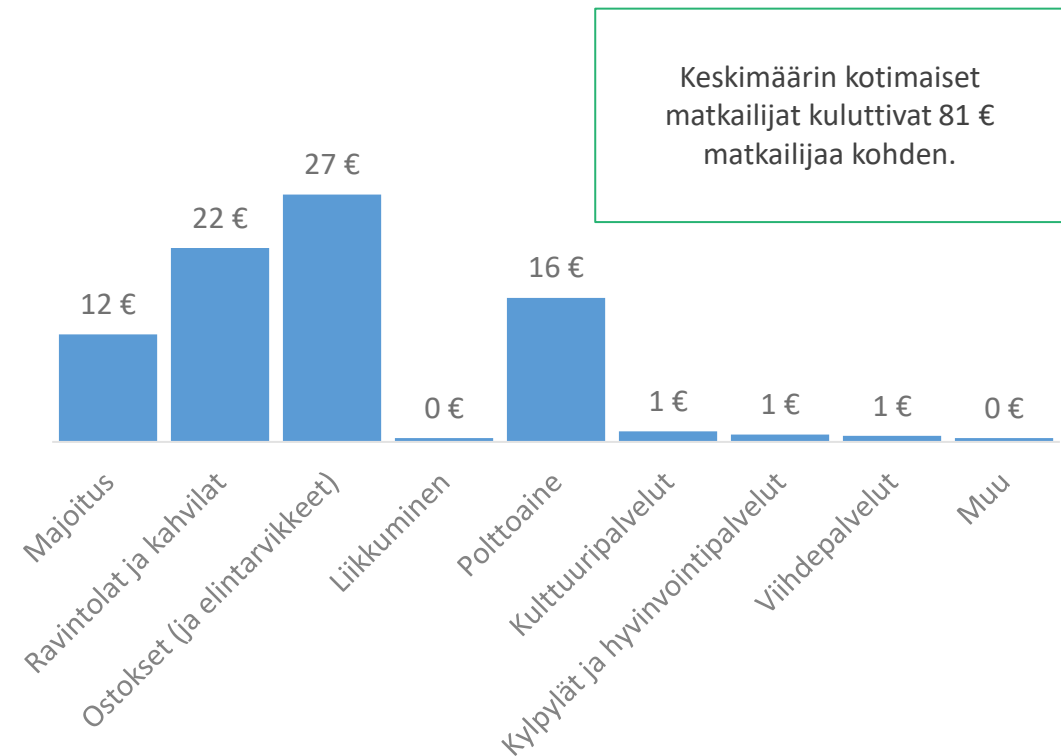
# Rahankäyttö tuoteryhmittäin / matkailija

## Porvoon seudulla vierailleet matkailijat

### Ulkomaalaiset matkailijat



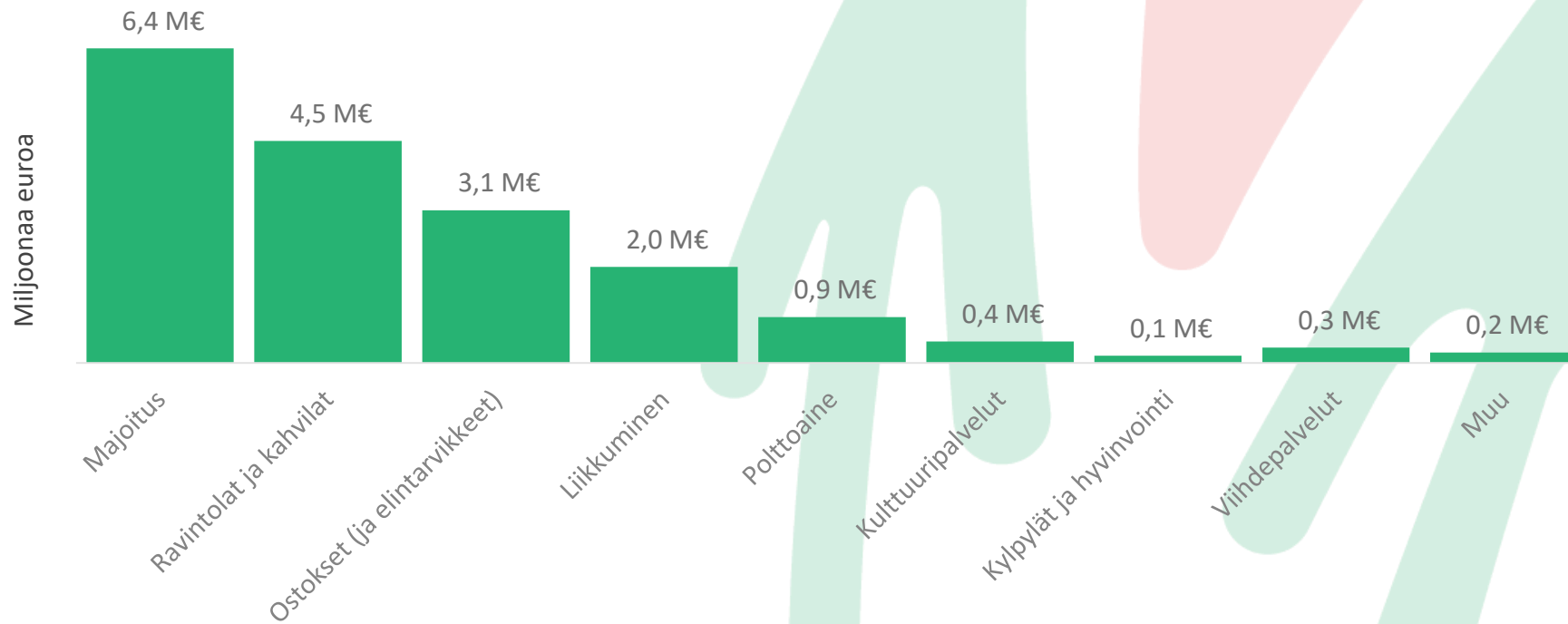
### Kotimaiset matkailijat





# Rahankäytön jakautuminen Porvoon seudulla

## Porvoon seudulla vierailleet ulkomaalaiset matkailijat



Ulkomaalaiset matkailijat jättivät yhteensä 18 miljoonaa euroa Porvoon seudulle vuonna 2022.

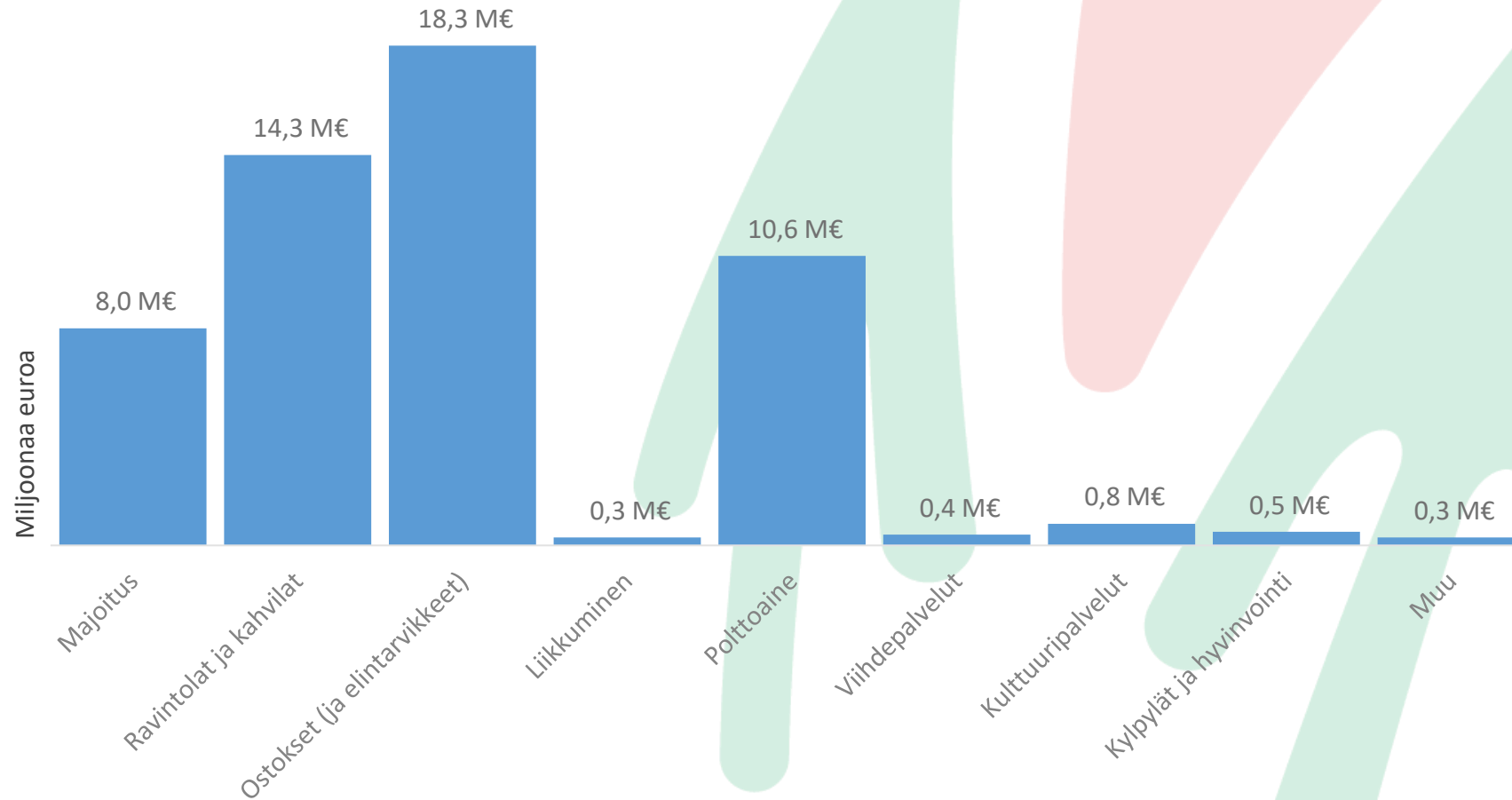
Porvoon seudulla käytetystä rahasta 22 prosenttia (4 M€) on ostoksia (ml. polttoaine)

*Pienen otoksen vuoksi ulkomaalaisten rahankäyttö yhteensä Porvoossa lasketaan mediaaneja käyttäen, jotta ylisuuret luvut ei vääristä tuloksia. Porvoon osalta tuloksia voidaan pitää vain suuntaa-antavana.*



# Rahankäytön jakautuminen Porvoon seudulla

## Porvoon seutu matkan pääkohde



Kotimaiset matkailijat\*  
jättivät yhteensä 54  
miljoonaa euroa Porvoon  
seudulle vuonna 2022.

Porvoon seudulla käytetystä  
rahasta 54 prosenttia  
(29 M€) on ostoksia (ml.  
polttoaine).

\*joilla Porvoon seutu oli matkan pääkohde



# Vierailukohteet ja suositteluhaluukkuus

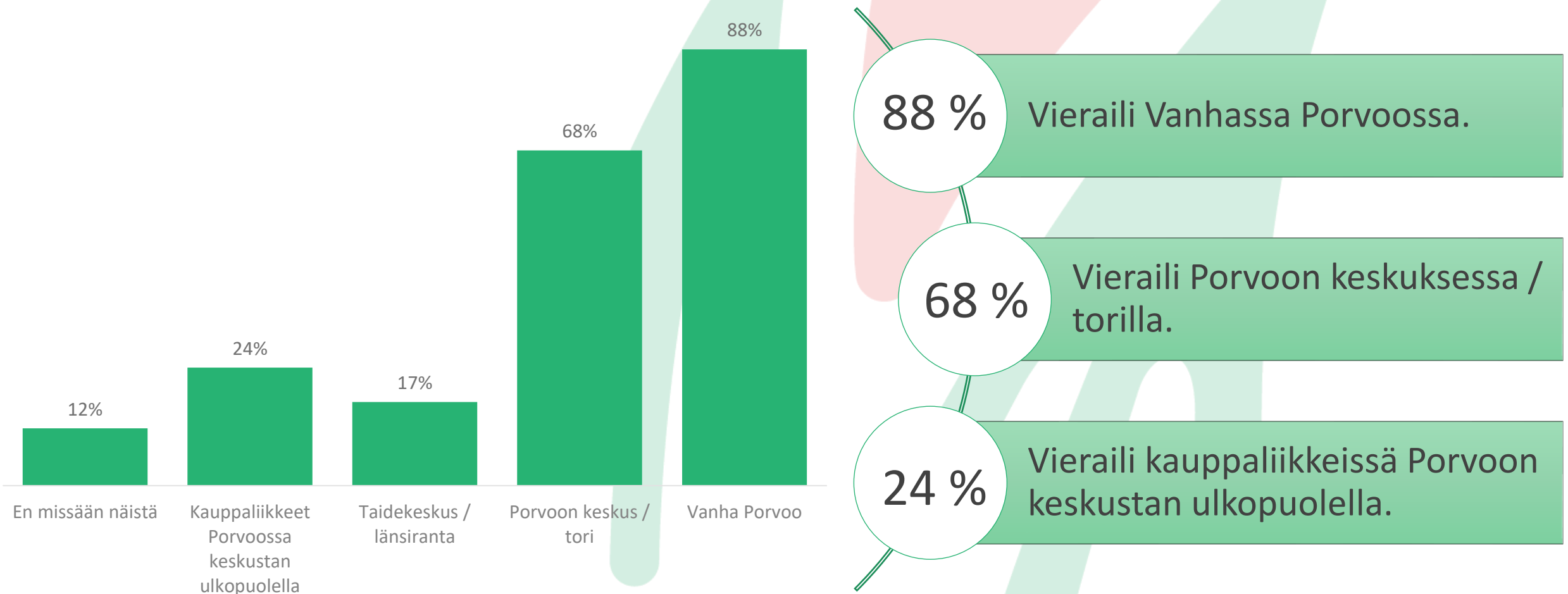
Porvoon seudulla vierailleet matkailijat

*Vuonna 2022*



# Missä kohteissa kävi?

## Porvoon seudulla vierailleet ulkomaalaiset matkailijat

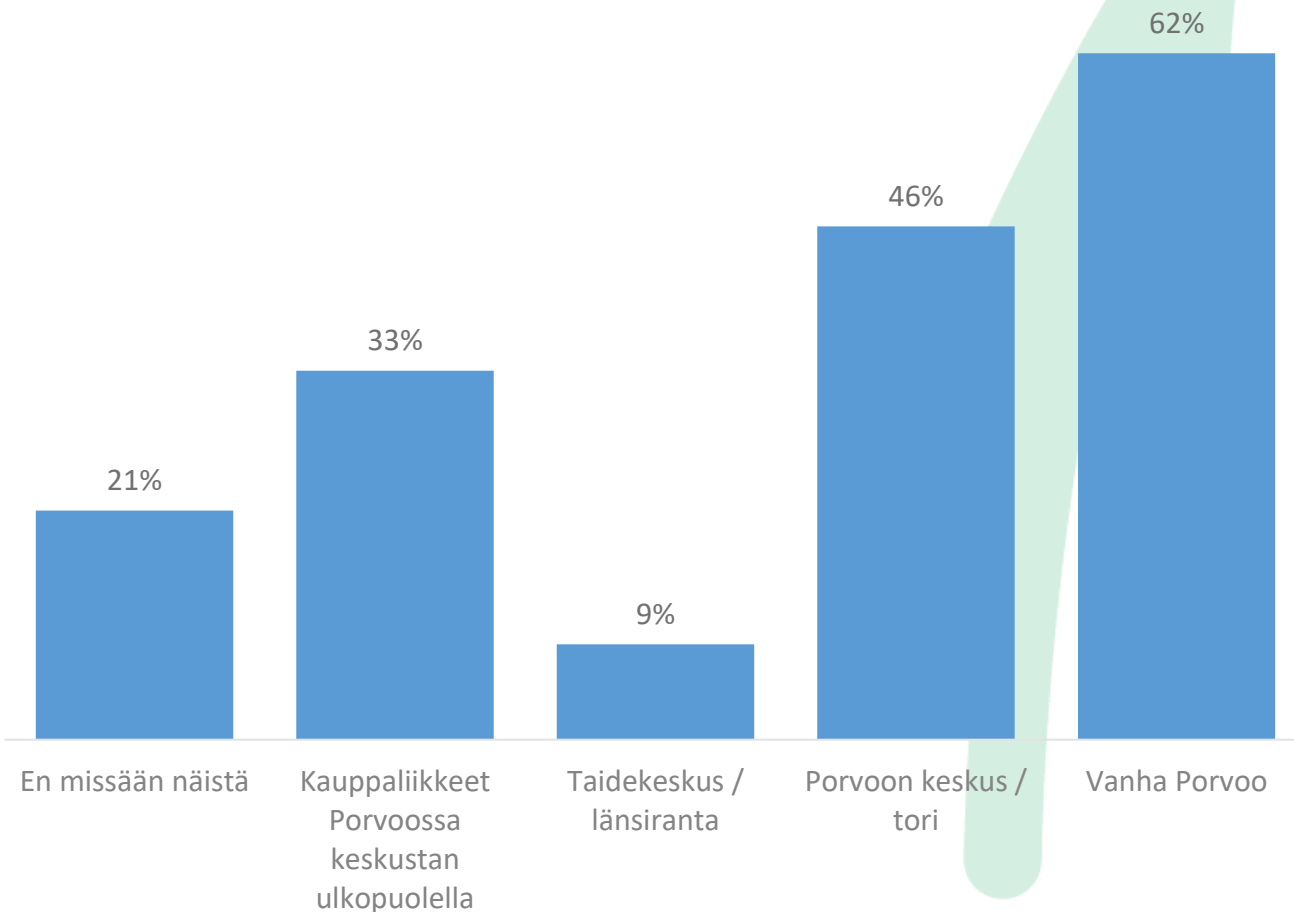






# Missä kohteissa kävi?

## Porvoon seudulla vierailleet kotimaiset matkailijat



62 %

Vieraili Vanhassa Porvoossa.

46 %

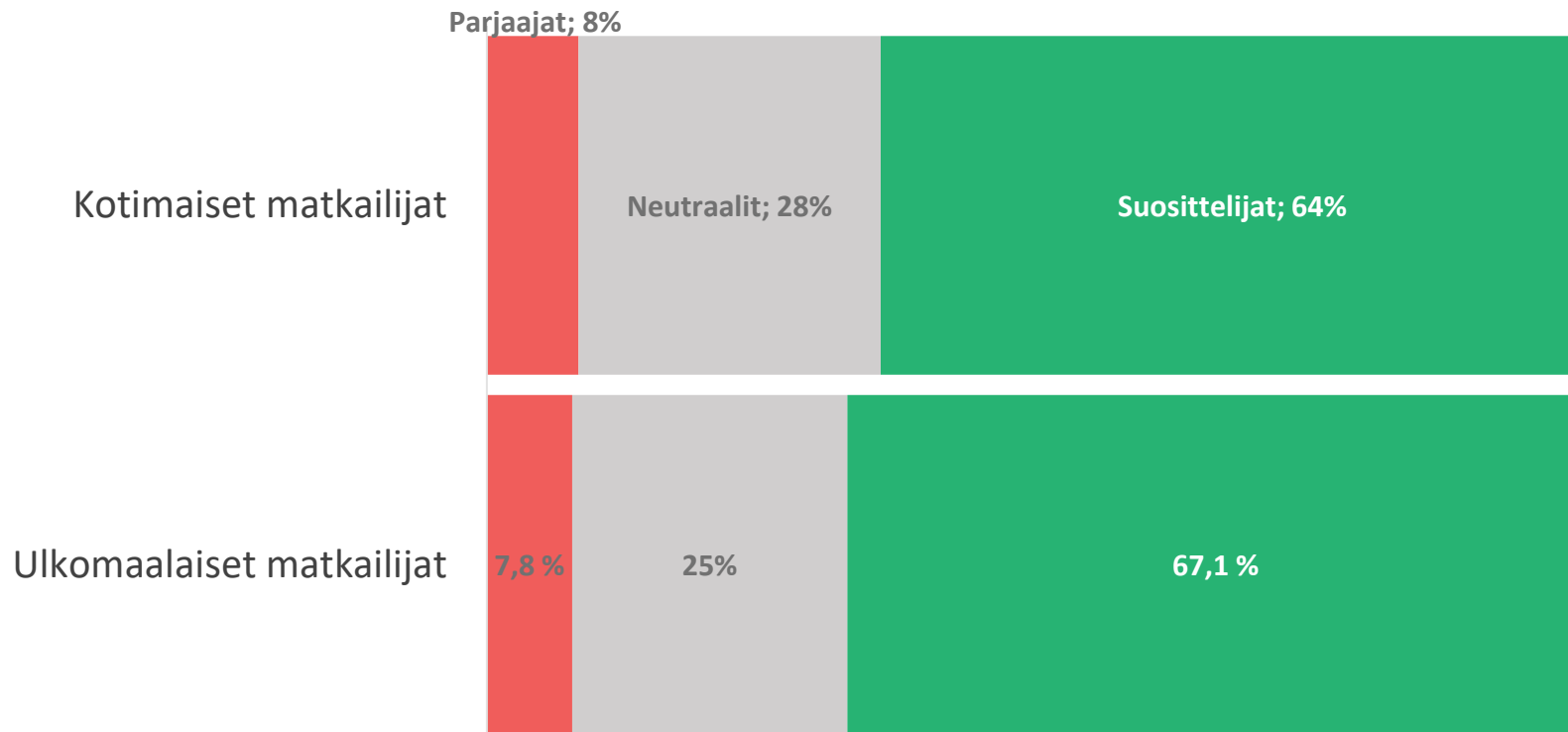
Vieraili Porvoon keskuksessa tai torilla.

33 %

Vieraili kauppaliikkeissä Porvoon keskustan ulkopuolella.

# Suositteluindeksi (NPS) Porvoon seudulle

## Porvoon seudulla vierailleet matkailijat



NPS-indeksiluku

56

59





# Luotettavuustarkastelu

Liite Matkailijatutkimus raporttiin

# Tulosten luotettavuudesta – TAK Rajatutkimus

TAK Rajatutkimuksen tulosten luotettavuutta on tarkasteltu vertaamalla tutkimustuloksia rekisteröidyn majoituksen tilastoihin sekä mm. lentoliikennetilastoihin.

Vuonna 2022 rekisteröityihin majoitusliikkeisiin saapui noin 2,1 miljoonaa ulkomaalaista. TAK Rajatutkimuksen mukaan Suomessa hotelleissa, hostelleissa ja leirintäalueilla yöpyi noin 1,8 miljoonaa ulkomaalaista matkailijaa. Tutkimus ei kuitenkaan kata kaikkia raja-asemia. Muun muassa Lapin lentoasemille saapui suorilla lennoilla noin 0,2 miljoonaa lentomatkestajaa ulkomailta. Lisäksi ruotsalaiset, Norjalaiset ja venäläiset, jotka poistuivat Suomesta muiden maaraja-asemien kuin Vaalimaan kautta, eivät ole mukana tutkimuksessa. Näiden määrän voidaan arvioida olevan joitakin kymmeniä tuhansia, joten tältä osin aineistoa voidaan pitää varsin luotettavana valtakunnan tasolla.

Vertailtaessa asuinmaakohtaisesti rekisteröidyn majoituksen saapumistilastoja tutkimusaineiston hotelleissa, hostelleissa tai leirintäalueilla Suomessa yöpyneiden määriin voidaan havaita, että saksalaisia saapui rekisteröityihin majoitusliikkeisiin Tilastokeskuksen mukaan 260 000, kun tutkimusaineiston mukaan 183 000 saksalaista oli yöpynyt Suomessa hotelleissa, hostelleissa tai leirintäalueilla. Saksalaiset olivat tutkimusaineiston mukaan vierailleet keskimäärin 1,94 maakunnassa ja jos he yöpyivät jokaisessa vierailmassaan maakunnassa hotellissa, hostellissa tai leirintä-alueella, tästä olisi syntynyt 355 000 saapumista rekisteröityihin majoitusliikkeisiin. Toisaalta, aineiston mukaan 28 prosenttia niistä saksalaisista, jotka yöpyivät hotelleissa, hostelleissa tai retkeilymajoissa, yöpyivät myös muun tyyppisessä majoituksessa. Jaettaessa 355 000 kertoimella 1,28 saadaan 281 000 saksalaista yöpyjää. Tämä on noin 21 000 enemmän kuin Tilastokeskuksen rekisteröimä luku. Samanlaisella laskentatavalla saadaan tutkimusaineistosta 206 000 ruotsalaista yöpyjää, kun Tilastokeskuksen rekisteröimä yöpyneiden määrä on 244 000. Näistä 23 000 rekisteröitiin Lapin tai Pohjois-Pohjanmaan majoitusliikkeissä, joten ainakin osan voidaan arvioida poistuneen maarajan yli Ruotsiin ja jääneen näin ollen tutkimuksen ulkopuolelle. Brittien osalta vastaava laskenta tuottaa 177 000 yöpynyttä, mikä on noin 4 000 vähemmän kuin Tilastokeskuksen luku.

	Hotellissa, hostellissa tai leirintäalueella yöpyneet (data)	Saapumiset rekisteröityihin majoitusliikkeisiin	Mahdollisia syitä poikkeamiin rekisteröidyn majoitustilaston ja tutkimusdatan välillä
Iso-Britannia	129 948	181 896	Lappiin saapui UK:sta yli 87 000 lentomatkestajaa suorilla lennoilla, jotka eivät ole mukana tutkimuksessa.
Ruotsi	167 973	244 513	Sama henkilö majoittuu 1,27 maakunnassa keskimäärin, joten saapumisten määrä nousee suuremmaksi kuin eri henkilöiden määrä. Ruotsin maarajalla ei ole tehty haastatteluita.
Saksa	182 752	260 499	Sama henkilö majoittuu 1,94 maakunnassa keskimäärin, joten saapumisten määrä nousee suuremmaksi kuin eri henkilöiden määrä. Lappiin yli 14 000 matkestajaa suorilla lennoilla.
Ranska	73 655	108 474	Lappiin yli 29 000 lentomatkestajaa suorilla lennoilla.
Yhteensä	1 795 069	2 107 350	Suorilla lennoilla lentomatkestajia Lappiin yli 213 000.

# Tulosten luotettavuudesta – kotimaan matkailu

Kotimaan matkailu –tutkimuksen tulosten luotettavuutta on tarkasteltu vertaamalla tutkimustuloksia rekisteröidyn majoituksen tilastoihin.

Vuonna 2022 rekisteröityihin majoitusliikkeisiin saapui noin 9,4 miljoonaa suomalaista. Kotimaan matkailu –tutkimuksen mukaan hotelleissa, hostelleissa ja leirintäalueilla yöpyi noin 9,7 miljoonaa kotimaista matkailijaa. Tutkimuksen tuottama luku on noin 3 % rekisteröidyn majoituksen tilastoa suurempi. Toisaalta tiedetään, että osa hotelleista, hostelleista ja leirintäalueista ei ole mukana rekisteröidyn majoituksen tilastoissa. Esimerkiksi Porvoosta tilastoidaan 12 majoitusliikkeen luvut, kun taas VisitPorvoon sivustolla hotellien, retkeilymajojen ja majatalojen yhteenlaskettu määrä on 21 liikettä. Näin ollen tutkimuksen voidaan olettaa tuottavan suuremman luvun kuin virallinen majoitustilasto..

Tehtäessä sama vertailu tutkimusaineiston ja rekisteröidyn majoituksen tilastojen kesken vuodelle 2021, saadaan seuraavat luvut: Majoitustilasto (suomalaisten saapumiset rekisteröityihin majoitusliikkeisiin): 8,2 miljoonaa ja tutkimusaineisto (hotelleissa, hostelleissa ja leirintäalueilla yöpyneet): 8,5 miljoonaa.

Valtakunnallinen aineisto on noin 12 000 vastaajaa vuoden aikana, minkä vuoksi virhemarginaali valtakunnan tasolla on pieni. Alueellisissa tuloksissa virhemarginaali on suurempi, minkä vuoksi on syytä vertailla tutkimustuloksia tilastoaineistoihin myös aluetasolla. Alla olevassa taulukossa on vertailtu neljän eri tutkimuksen tilaaja-alueen rekisteröidyn majoituksen tilastoja sekä tutkimusaineiston tuottamia lukuja **matkan pääkohteessa** hotelleissa, hostelleissa ja leirintäalueilla yöpyneiden määristä.

	Saapuneet rekisteröityihin majoitusliikkeisiin	Pääkohteessa hotellissa, hostellissa tai leirintäalueella yöpyneet	Mahdollisia syitä poikkeamiin rekisteröidyn majoitustilaston ja tutkimusdatan välillä
Helsinki	1 372 000	1 414 000	Poikkeama virhemarginaalin sisällä.
Porvoon seutukunta	80 000	106 000	Luku todennäköisesti lähellä todellisuutta, sillä kaikki majoitusliikkeet eivät ole mukana rekisteröidyn majoituksen tilastoissa.
Tampere	795 000	778 000	Poikkeamat virhemarginaalin sisällä
Turun seutukunta	655 000	563 000	Muussa (määrittelemättömässä matkakohteessa) majoittui tutkimuksen mukaan 102 000 matkailijaa. Tähän on saattanut kirjautua esim. kylpylöissä yöpyneitä, jotka sisältyvät majoitustilastoon.
Keski-Suomi	536 000	304 000	Keski-Suomessa yövytään usein (noin 159 000 matkailijaa) myös läpikulkumatkoilla. Lisäksi vuokramökeissä yöpyi 63 000 matkailijaa. Himoksen vuokramökit ovat mukana rekisteröidyn majoituksen tilastossa.
Kotkan-Haminan-Loviisan seutukunnat	83 000	130 000	Kaikki majoitusliikkeet eivät ole mukana rekisteröidyn majoituksen tilastoissa.
Kouvola	81 000	103 000	Kaikki majoitusliikkeet eivät ole mukana rekisteröidyn majoituksen tilastoissa.